

Nuovi flussi/funzionalità della piattaforma SICP a partire dal 22/04/2024

Informiamo gli utenti che a partire dal 22 Aprile 2024 sono disponibili in piattaforma SICP altre innovazioni derivanti dall'applicazione della disciplina in tema di digitalizzazione prevista dal nuovo Codice dei contratti pubblici (d.lgs. 36/2023).

Per garantire alle SA di svolgere sulla piattaforma **Sistema informativo Contratti Pubblici, le attività inerenti all'intero ciclo di vita dei contratti**, in modalità totalmente digitale, sono stati introdotti nuove componenti integrate con la Piattaforma Contratti Pubblici (PCP) di ANAC.

La piattaforma SICP, essendo ora interdipendente con i sistemi nazionali, ancora in fase di progressiva implementazione, sarà quindi soggetta a continui e graduali aggiornamenti.

Le nuove configurazioni a sistema, disponibili dal 22 aprile, riguardanti le SCHEDE DI ESECUZIONE sono:

SCHEDE DI ESECUZIONE

Le **schede PCP** relative alla fase **esecutiva del contratto** che sono state messe a disposizione con l'aggiornamento del 22/04/2024 sono le seguenti:

- **Scheda S4** – Scheda variazione aggiudicatari/ costituzione società di scopo
- **Scheda SC1** – Scheda sottoscrizione Contratto
- **Scheda I1** – Scheda inizio Prestazione
- **Schede M1 / M1_40 / M2 / M2_40** – Modifica contrattuale (*varia in base alla tipologia di procedura*)
(le schede di modifica sono assoggettate a pubblicazione sulla piattaforma "pubblicità valore legale" di ANAC che avviene mediante automatismi della piattaforma SICP entro 48 ore)
- **Scheda SA1** – Stato avanzamento lavori (*che vale per L/S/F*)
- **Schede RSU1 / ES1 / CS1** - rispettivamente scheda di richiesta subappalto scheda esito subappalto e scheda di conclusione subappalto
- **Scheda SO1 / Scheda SQ1 / RI1** – Scheda di sospensione / scheda di superamento del quarto del tempo Contrattuale / scheda di ripresa Prestazione
- **Scheda AC1** – Scheda accordo bonario
- **Scheda IR1** – Scheda Istanza di recesso
- **Scheda CO1 / CO2** – Scheda di conclusione contratto (*nb la scheda CO2 fa riferimento agli affidamenti diretti sotto i 5000€*)
- **Scheda CL1** – Scheda Collaudo

INFORMAZIONI IMPORTANTI

- La compilazione delle schede di esecuzione é **OBBLIGATORIA** per ogni tipologia di procedura pubblicata a partire del 01/01/2024 (quindi compresi anche gli affidamenti diretti con importo inferiore ai 5.000€), indipendentemente dall'importo.
- La disponibilità delle schede di esecuzione si diversifica in base alla tipologia di procedura (*vedasi pg 8-10 per maggiori dettagli*). Le schede di esecuzione saranno visibili progressivamente man mano che vengono compilate e trasmesse ad ANAC.
- Le schede vanno compilate **TEMPESTIVAMENTE**: non vigono più i le tempistiche di SIMOG che valevano per le vecchie schede osservatorio.
- Come per le vecchie schede osservatorio, alcune schede di esecuzione sono obbligatorie mentre altre eventuali/facoltative a seconda della casistica, come ad esempio le modifiche contrattuali.
- Secondo le regole di ANAC le schede **NON** sono rettificabili, si raccomanda dunque la massima attenzione nell'inserimento dei dati coerenti poiché la trasmissione verso ANAC è irreversibile.
- **ANAC** non ha previsto controlli di congruità dei dati per quanto riguarda le schede di esecuzione, ricade quindi sui RUP / Responsabili di fase la responsabilità dell'inserimento di dati corretti e coerenti.
- Le nuove schede di esecuzione possono essere trasmesse ad ANAC solamente da profili di responsabili (RUP E Responsabili di fase) autenticati in piattaforma SICP e correttamente censiti in ANAC tramite identità digitale (SPID,CIE,CNS).
- Facendo riferimento alla news 02/2024 del 04/03/2024 si ricorda che per poter creare e successivamente trasmettere le schede della fase di esecuzione è necessario che le schede precedenti (ove previste) relative alla fase di comunicazione partecipanti e di aggiudicazione risultino compilate e trasmesse correttamente.
- Le vecchie schede osservatorio non sono previste per le procedure pubblicate a partire dal 01/01/2024: qualsiasi tentativo di compilazione delle schede osservatorio per le nuove procedure andrà in errore. Le vecchie schede osservatorio continuano a valere per le procedure pubblicate con CIG perfezionati entro il 31/12/2023.
- **ANAC** non ha ancora fornito le specifiche per adempiere alla fase esecutiva per i CIG generati direttamente sulla piattaforma PCP.

RIEPILOGO GENERICO VALIDO PER TUTTE LE PROCEDURE

Di seguito verranno fornite alcune informazioni essenziali e comuni per la compilazione di tutte le schede di esecuzione.

Schede di esecuzione

Per accedere alle schede di esecuzione è sufficiente accedere alla "Tab" schede presente all'interno della procedura.

Qui troverete sia un riepilogo di tutte le schede già inviate che il tasto per creare le nuove schede.

(ingrigite le schede già create, in nero le schede che possono essere ancora create)

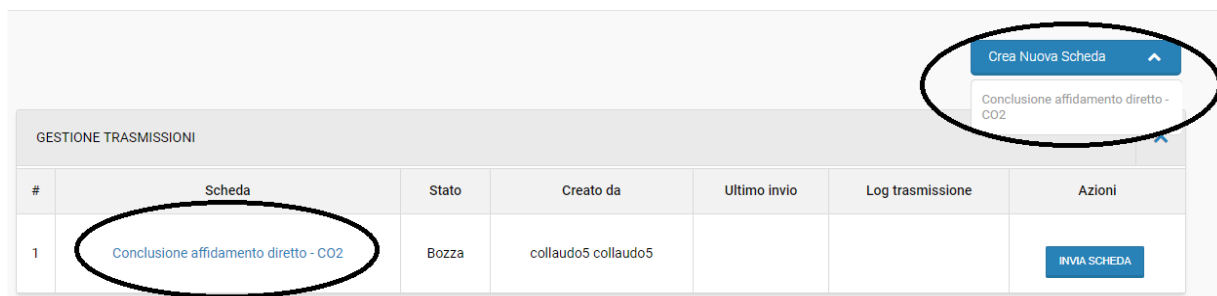
The screenshot shows the 'SCHEDE' tab selected in the navigation menu. Below the navigation bar, there is a search field for 'Procedura aperta'. The main content area is titled 'GESTIONE TRASMISSIONI' and contains a table with the following data:

#	Scheda	Stato	Creato da	Ultimo invio	Log trasmissione
1	Elenco partecipanti - S2	Confermata	<input type="text"/>	03/04/2024	Richiesta elaborata con successo
2	Aggiudicazione	Confermata	<input type="text"/>	03/04/2024	Richiesta elaborata con successo

On the right side, there is a dropdown menu for 'Crea Nuova Scheda' with a list of options: 'Elenco soggetti interessati - S1', 'Elenco partecipanti - S2', 'Incarichi tecnici e prestazioni progettuali - S3', 'Aggiudicazione', 'Sottoscrizione contratto - SC1', 'Conclusione - CO1', and 'Variazione Aggiudicatari/società di scopo - S4'.

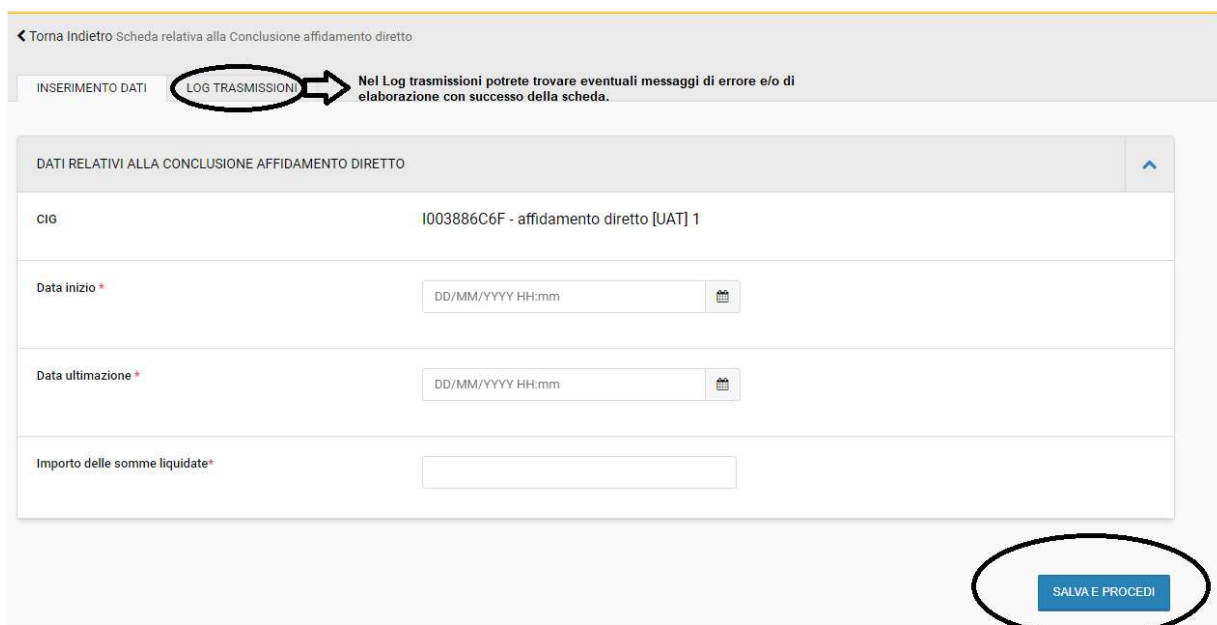
Per creare una nuova scheda è sufficiente cliccare sul tasto crea nuova scheda qualora tale scheda non sia mai stata creata. Alternativamente, qualora la scheda sia già stata creata, ma NON inviata (bozza), è possibile accedere alla stessa cliccando sul link in azzurro della scheda corrispondente.

Di seguito un esempio relativo ad un affidamento diretto con importo inferiore a 5000€



#	Scheda	Stato	Creato da	Ultimo invio	Log trasmissione	Azioni
1	Conclusione affidamento diretto - CO2	Bozza	collaudo5 collaudo5			INVA SCHEDA

Cliccando sui tasti evidenziato nello screenshot sarà possibile compilare la suddetta scheda.



INSERIMENTO DATI **LOG TRASMISSIONI** Nel Log trasmissioni potrete trovare eventuali messaggi di errore e/o di elaborazione con successo della scheda.

DATI RELATIVI ALLA CONCLUSIONE AFFIDAMENTO DIRETTO

CIG: I003886C6F - affidamento diretto [UAT] 1

Data inizio: DD/MM/YYYY HH:mm

Data ultimazione: DD/MM/YYYY HH:mm

Importo delle somme liquidate:

SALVA E PROCEDI

Una volta compilati tutti i dati obbligatori e quelli necessari sarà possibile premere il tasto salva e procedi che vi riporterà alla schermata di riepilogo delle schede



#	Scheda	Stato	Creato da	Ultimo invio	Log trasmissione	Azioni
1	Conclusione affidamento diretto - CO2	Bozza	collaudo5 collaudo5			INVA SCHEDA

Qui, cliccando sul tasto "invia scheda" è possibile procedere ad inviare la scheda appena compilata.

Una volta inviata comparirà la schermata sottostante e ricaricando la pagina sarà possibile vedere lo stato di invio della scheda.

⚠ La richiesta di invio scheda è in corso. Si prega di attendere, fino a quando l'esito sarà disponibile sul Log Trasmissioni. Si prega di ricaricare la pagina. Successivamente verifica l'invio tramite l'apposito pulsante.

Crea Nuova Scheda ▾

GESTIONE TRASMISSIONI

#	Scheda	Stato	Creato da	Ultimo invio	Log trasmissione	Azioni
1	Conclusione affidamento diretto - CO2	Bozza	collaudo5 collaudo5			INVIÀ SCHEDA

Crea Nuova Scheda ▾

GESTIONE TRASMISSIONI

#	Scheda	Stato	Creato da	Ultimo invio	Log trasmissione	Azioni
1	Conclusione affidamento diretto - CO2	In lavorazione	collaudo5 collaudo5		Richiesta elaborata con successo	VERIFICA INVIO

Una volta inviata la scheda è necessario **SEMPRE** verificare l'invio della stessa tramite il tasto "verifica invio". Anche qui una volta premuto comparirà il messaggio di ricaricare la pagina.

⚠ La richiesta di verifica invio è in corso. Si prega di attendere, fino a quando l'esito sarà disponibile sul Log Trasmissioni. Si prega di ricaricare la pagina.

Crea Nuova Scheda ▾

GESTIONE TRASMISSIONI

#	Scheda	Stato	Creato da	Ultimo invio	Log trasmissione	Azioni
1	Conclusione affidamento diretto - CO2	In lavorazione	collaudo5 collaudo5			VERIFICA INVIO

Ricaricando nuovamente la pagina la scheda risulterà quindi elaborata con successo o con errore.

[Crea Nuova Scheda](#) ▾

GESTIONE TRASMISSIONI ⬆

#	Scheda	Stato	Creato da	Ultimo invio	Log trasmissione	Azioni
1	Conclusione affidamento diretto - CO2	Confermata	collaudo5 collaudo5	16/04/2024	Richiesta elaborata con successo	

9	Stato Avanzamento lavori - SA1	Bozza		Richiesta elaborata con errore Dettagli >	INVIA SCHEDA
10	Richiesta di subappalto - RSU1	Bozza		Richiesta elaborata con errore Dettagli >	INVIA SCHEDA

Cliccando sul link dettagli si aprirà direttamente il log trasmissioni dove sarà possibile vedere il messaggio di errore.

Data Trasmissione	Contesto	Tipo Messaggio	Descrizione
17/04/2024 16:38	Crea scheda	Errore	❗ ERR2 - scheda non ammessa in questa fase dell'appalto
17/04/2024 16:36	Crea scheda	Errore	❗ ERR2 - scheda non ammessa in questa fase dell'appalto

In caso di errori sarà sufficiente entrare nella modalità visualizzazione della scheda (cerchio rosso in screenshot) e consultare il Log Trasmissioni.

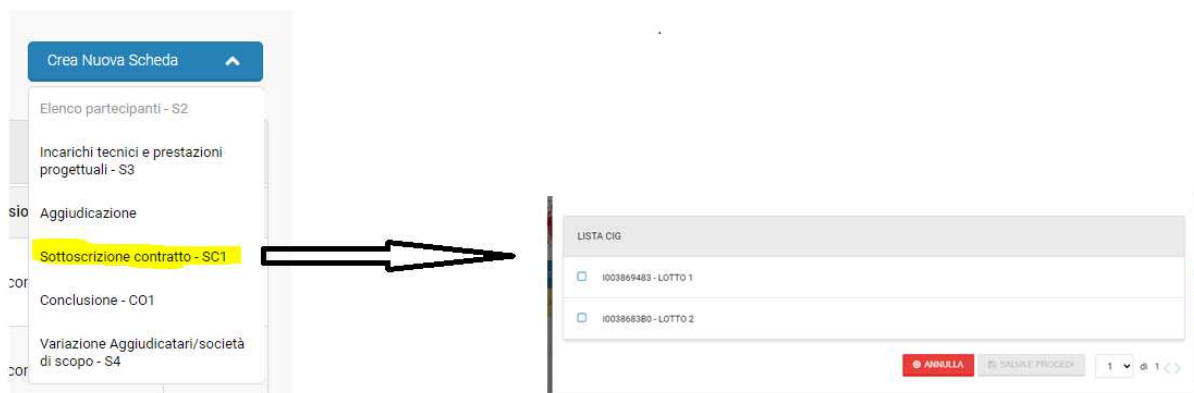
◀ Torna Indietro Scheda relativa alla Conclusione affidamento diretto

INSERIMENTO DATI LOG TRASMISSIONI

Data Trasmissione	Contesto	Tipo Messaggio	Descrizione
16/04/2024 11:42	Esito operazione	Conferma	✔ Tipo Operazione: Conferma scheda; Esito Operazione: Scheda confermata;
16/04/2024 11:38	Conferma scheda	Conferma	✔ Richiesta elaborata con successo
16/04/2024 11:38	Crea scheda	Conferma	✔ Richiesta elaborata con successo

PROCEDURE MULTILOTTO

In caso di una procedura multilotto cliccando su crea nuova scheda e poi sulla scheda comparirà una schermata dalla quale poter selezionare il CIG per il quale si vuole creare la scheda.



<p><u>Schede obbligatorie per Affidamenti diretti con importo minore di 5000€</u></p>	<ul style="list-style-type: none"> • Scheda CO2 – conclusione affidamento diretto (<i>ridotta</i>) <p>Attenzione: è possibile creare ed inviare solamente una scheda di conclusione contratto. Non sono previste altre schede successive.</p>
<p><u>Schede obbligatorie per Affidamenti diretti con importo superiore ai 5000€</u></p>	<ul style="list-style-type: none"> • Scheda SC1 – sottoscrizione del contratto • Scheda I1 – Inizio prestazione • Scheda SA1 – Stato avanzamento lavori (che vale per L/S/F) – compilabile più volte (<i>da compilare solamente in caso di più di stati di avanzamento</i>) • Scheda CO1 – Conclusione contratto • Scheda CL1 – Collaudo
<p><u>Ulteriori possibili schede basate sugli eventi in fase di esecuzione per Affidamenti diretti con importo superiore ai 5000€</u></p>	<ul style="list-style-type: none"> • Scheda S4 – variazione aggiudicatari / costituzione società di scopo • Scheda M2 – Modifica contrattuale – compilabile più volte • RSU1 – Richiesta subappalto – compilabile più volte • Scheda ES1 – Esito subappalto – compilabile più volte • Scheda CS1 – Conclusione subappalto – compilabile più volte • Scheda SO1 – Sospensione – compilabile più volte • Scheda RI1 – Ripresa di prestazione – compilabile più volte • Scheda AC1 – Accordo bonario • Scheda IR1 – Istanza di recesso

<p><u>Schede obbligatorie per Procedure sottosoglia UE</u></p>	<ul style="list-style-type: none"> • Scheda SC1 – sottoscrizione del contratto • Scheda I1 – Inizio prestazione • Scheda SA1 – Stato avanzamento lavori (che vale per L/S/F) – compilabile più volte (da compilare solamente in caso di più di stati di avanzamento) • Scheda CO1 – Conclusione contratto • Scheda CL1 – Collaudo
<p><u>Ulteriori possibili schede basate sugli eventi in fase di esecuzione per Procedure sottosoglia UE</u></p>	<ul style="list-style-type: none"> • Scheda S4 – variazione aggiudicatari/ costituzione società di scopo • Scheda M2 – Modifica contrattuale – compilabile più volte (Attenzione: per le concessioni la scheda di modifica contrattuale si chiama M2_40) • RSU1 – Richiesta subappalto – compilabile più volte • Scheda ES1 – Esito subappalto – compilabile più volte • Scheda SQ1 – Superamento del quarto del tempo contrattuale • Scheda CS1 – Conclusione subappalto – compilabile più volte • Scheda SO1 – Sospensione – compilabile più volte • Scheda RI1 – Ripresa di prestazione – compilabile più volte • Scheda AC1 – Accordo bonario • Scheda IR1 – Istanza di recesso

<p><u>Schede obbligatorie per Procedure sopra soglia UE</u></p>	<ul style="list-style-type: none"> • Scheda SC1 – sottoscrizione del contratto • Scheda I1 – Inizio prestazione • Scheda SA1 – Stato avanzamento lavori (che vale per L/S/F) – compilabile più volte (da compilare solamente in caso di più di stati di avanzamento) • Scheda CO1 – Conclusione contratto • Scheda CL1 – Collaudo
<p><u>Ulteriori possibili schede basate sugli eventi in fase di esecuzione per Procedure sopra soglia UE</u></p>	<ul style="list-style-type: none"> • Scheda S4 – variazione aggiudicatari/ costituzione società di scopo • Scheda M1 – Modifica contrattuale – compilabile più volte (Attenzione: per le concessioni la scheda di modifica contrattuale si chiama M1_40) • RSU1 – Richiesta subappalto – compilabile più volte • Scheda ES1 – Esito subappalto – compilabile più volte • Scheda SQ1 – Superamento del quarto del tempo contrattuale • Scheda CS1 – Conclusione subappalto – compilabile più volte • Scheda SO1 – Sospensione – compilabile più volte • Scheda RI1 – Ripresa di prestazione – compilabile più volte • Scheda AC1 – Accordo bonario • Scheda IR1 – Istanza di recesso