



Versione: Novembre 2022

MANUALE – OPERATORI ECONOMICI

MULTIUTENZA OE

1. Introduzione
2. NUOVO MODULO MULTIUTENZA
3. GESTIONE UTENZE SECONDARIE
4. GESTIONE UNITA' ORGANIZZATIVE
5. PARTECIPAZIONE ALLE GARE

Numero verde operatore economico 800 885 122

AUTONOME PROVINZ
BOZEN - SÜDTIROL



PROVINCIA AUTONOMA
DI BOLZANO - ALTO ADIGE

PROVINCIA AUTONOMA DE BULSAN - SÜDTIROL



Glossario

SC: sede centrale

OU: unità (autonoma) organizzativa della sede centrale

OE: operatore economico

SA: stazione appaltante

È possibile che le maschere inserite nel presente manuale siano differenti da quelle effettivamente utilizzate dall'applicativo. Questo è dovuto alla continua attività finalizzata ad apportare miglioramenti nella consultazione delle pagine web di sistema.

Il manuale viene aggiornato periodicamente. Si consiglia di controllare sempre la disponibilità sul Portale "Sistema informatico contratti pubblici" della versione più recente di tale documento.

Indice:

1. Introduzione	3
2. NUOVO MODULO MULTIUTENZA	4
2.1. Link "Gestione utenze secondarie"	4
3. GESTIONE UTENZE SECONDARIE	4
3.1. Pagina "Gestione utenze secondarie"	4
3.2. Creazione utente secondario.....	5
3.3. Attivazione Utente secondario	6
3.4. Modifica dati anagrafici utente secondario	7
3.5. Ricerca Utenti secondari.....	8
4. GESTIONE UNITA' ORGANIZZATIVE	8
4.1. Pagina "Gestione unità organizzative"	8
4.2. Creazione unità organizzativa.....	9
4.3. Ricerca Unità organizzativa.....	9
5. PARTECIPAZIONE ALLE GARE	10
5.1. Modalità di partecipazione.....	10



1. Introduzione

Il modulo oggetto di questo manuale permetterà all'operatore economico, come definito ai sensi del Dlgs.50/2016 e s.m.i., art. 3, lettera p, di inserire nuovi utenti che possano operare per conto del proprio OE sulla piattaforma SICP. In questo modo si garantirà la possibilità a più utenti di partecipare alle procedure a nome del proprio OE e di ricevere le comunicazioni di sistema relative a tali procedure.

Inoltre, è stato introdotto a sistema il concetto di Unità Organizzativa (UO) che può essere, a discrezione dell'OE, implementata a sistema per facilitare la gestione di strutture organizzative complesse, al fine di offrire la possibilità agli operatori economici di associare i nuovi utenti a dei "dipartimenti".

L'utente principale dell'OE (in seguito utente primario) – l'unico finora presente sulla piattaforma SICP - ha dunque la facoltà di creare utenze secondarie che possono essere collegate all'OE principale (Sede Centrale) o alternativamente ad una propria Unità Organizzativa.

A differenza dell'utente primario, l'utente secondario dispone di un'operatività limitata sulla piattaforma SICP. Questi, infatti, non può modificare i dati anagrafici dell'OE, effettuare e/o modificare l'iscrizione all'Elenco Telematico/SAI, registrare nuovi utenti secondari o nuove unità organizzative.

L'utente secondario è abilitato a partecipare alle procedure di tipo aperta, ristretta, negoziata, indagine di mercato e affidamento diretto per conto dell'OE e ricevere le comunicazioni di sistema relative alla sua partecipazione. Questi può produrre PDF dell'allegato A e dell'offerta economica a nome dell'utente primario (impostazione predefinita) oppure a nome di un altro soggetto con poteri di firma (procuratore).



2. NUOVO MODULO MULTIUTENZA

2.1. Link “Gestione utenze secondarie”

L'utente primario una volta effettuato il login, all'interno del suo box di identificazione, potrà selezionare la nuova voce “Gestione utenze secondarie” per accedere alla pagina che permetterà la gestione delle utenze secondarie ed eventualmente delle UO (vedi Figura 1).



FIGURA 1 – LINK GESTIONE UTENTE SECONDARIO PRESENTE NEL BOX DI LOGIN

Al click su “gestione utenze secondarie” verrà mostrata la nuova pagina in cui ci saranno presenti due sotto-menù (vedi Figura 2):

- **Gestione utenze secondarie:** per permettere l'accesso all'elenco degli utenti secondari ed alla funzionalità di registrazione di nuovi utenti;
- **Gestione unità organizzative:** per permettere l'accesso all'elenco delle UO ed alla funzionalità di creazione di nuove UO.



FIGURA 2 – SUBTAB GESTIONE UTENZE SECONDARIE E GESTIONE UNITA' ORGANIZZATIVE

3. GESTIONE UTENZE SECONDARIE

3.1. Pagina “Gestione utenze secondarie”

L'utente primario all'interno della pagina “Gestione utenze secondarie” potrà registrare nuovi utenti secondari, visualizzare la lista di quelli già registrati con relativi stati ed effettuare ricerche all'interno della lista utenti.

Per poter effettuare le azioni precedentemente descritte saranno presenti (vedi Figura 3):

- Tasto “crea nuovo utente” per aggiungere nuovi utenti secondari
- Sezione parametri di ricerca: nominativo, unità organizzativa e stato
- Sezione consultazione utenti secondari in cui sarà possibile visualizzare tutti gli utenti secondari con le relative informazioni e la possibilità di abilitazione, sospensione, modifica e nuovo invio mail di completamento della registrazione



PARAMETRI DI RICERCA				
Nominativo	<input type="text" value="Ricericabile per nome o cognome"/>	<input type="button" value="Q"/>		
Unità organizzativa	<input type="text"/>			
Stato	<input type="text"/>			

UTENTI SECONDARI (3)				
Utente	Unità organizzativa	Data invito	Stato utente secondario	Azioni
UTENTE SECONDARIO Email: testoperatore@gmail.com	-	21/09/2022 15:39:58	Sospeso	<input type="button" value="play"/>
ANGELA OESECONDARIO Email: Angelaoperatoresec@gmail.com	-	21/09/2022 16:08:39	Operativo	<input type="button" value="trash"/> <input type="button" value="edit"/>
MR SECONDARIO Email: MRSecondario@pleaide.it	BU 1	28/10/2022 15:29:11	In attesa di attivazione	<input type="button" value="trash"/> <input type="button" value="refresh"/>

FIGURA 3 – PAGINA GESTIONE UTENZE SECONDARIE

3.2. Creazione utente secondario

Al click sul pulsante “Crea nuovo utente”, l’utente primario verrà indirizzato alla pagina di registrazione degli utenti secondari.

Per poter effettuare la registrazione occorre inserire le seguenti informazioni (vedi Figura 4):

- Nome
- Cognome
- E-mail
- Unità organizzativa: la compilazione di questo campo è facoltativa e qualora non dovesse essere compilato, l’utente sarà direttamente legato alla Sede centrale.

AUTONOME PROVINZ BOZEN SÜDTIROL | PROVINCIA AUTONOMA DI BOLZANO ALTO ADIGE | Sistema Informativo Contratti Pubblici

ITALIANO | DEUTSCH

Utente Primario | LOGOUT

HOME | E-PROCUREMENT | MERCATO ELETTRONICO | CATALOGO | SCHEDE OSSERVATORIO | PROGRAMMAZIONE

GESTIONE UTENZE SECONDARIE | GESTIONE UNITÀ ORGANIZZATIVE | martedì 11 ottobre 2022 15:27:08

REGISTRAZIONE UTENTI SECONDARI

Nome*

Cognome*

Email*

Unità organizzativa

SALVA E PROCEDI | ANNULLA

FIGURA 4 – PAGINA REGISTRAZIONE UTENTI SECONDARI



Selezionato il tasto “salva e procedi” apparirà una popup contenente il seguente messaggio (vedi Figura 5):

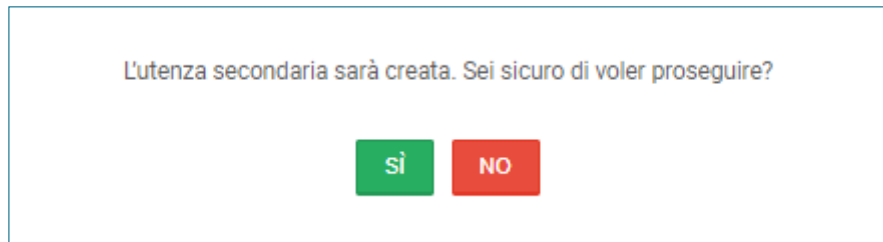


FIGURA 5 – MESSAGGIO CREAZIONE UTENTE SECONDARIO

Al click sul “Sì”, partirà in automatico una mail all’indirizzo inserito durante la fase di registrazione così che l’utente stesso possa terminare la registrazione e attivare la propria utenza.

Nel caso in cui invece non si voglia completare la registrazione, è necessario cliccare su “NO” e una volta tornati alla schermata precedente, sul tasto “annulla” oppure sui sotto-menù “gestione utenze secondarie” e “gestione unità organizzative”.

3.3. Attivazione Utente secondario

Una volta creato l’utente, partirà in automatico una mail all’indirizzo inserito durante la creazione affinché l’utente secondario possa completare la registrazione e attivare l’utenza su SICP (vedi Figura 6)

Registrazione

Nei presente modulo devono essere indicati i dati dell'operatore economico e/o del/i relativo/i utente/i.
Una volta compilato il modulo premere il pulsante "procedi".
I campi denotati da asterisco (*) sono obbligatori.

Informativa breve ai sensi degli art. 13 e 14 del Regolamento (UE) 2016/679

Titolare del trattamento dei dati personali è l'Agenzia per i procedimenti e la vigilanza in materia di contratti pubblici di lavori, servizi e forniture (ACP). L'area preposta al trattamento dei dati è il Sistema Informativo Contratti Pubblici (SICP). I dati personali da Lei forniti sono trattati per l'esecuzione dei compiti istituzionali dell'Agenzia per i procedimenti e la vigilanza in materia di contratti pubblici di lavori, servizi e forniture per il tempo strettamente necessario al raggiungimento delle finalità per le quali sono stati raccolti. I dati trattati riguardano i dati identificativi degli utenti della piattaforma SICP. Tali dati verranno trattati dal SICP anche in forma elettronica. Il conferimento dei dati personali è necessario per accedere alla piattaforma Sistema Informativo Contratti Pubblici. L'eventuale rifiuto comporta l'impossibilità di accedere e fruire della piattaforma. Specifiche misure di sicurezza sono osservate per prevenire la perdita dei dati, usi illeciti o non corretti ed accessi non autorizzati. L'interessato può esercitare i diritti di cui agli artt. 15-22 del Regolamento (UE) 2016/679. Per ulteriori informazioni si rinvia all'informativa dettagliata sul trattamento dei dati personali, reperibile nella nostra sezione "Privacy".

Identificazione

Utente:*
Da 8 a 16 caratteri alfanumerici (lettere e cifre)

Password:*
La password scelta deve rispettare i seguenti criteri:

- avere lunghezza compresa tra 8 e 16 caratteri
- contenere almeno una lettera minuscola
- contenere almeno un numero
- essere diversa dall'indirizzo e-mail
- contenere almeno una lettera maiuscola
- contenere almeno uno dei seguenti caratteri: ! " # \$ % & ' () * + , - . / : ; =

Confirma password:*
Ripetere la password per evitare errori di digitazione.

Dati utente secondario di Fornitore01 Spa

Sceita lingua: Italiano Tedesco

Codice fiscale:*

Nominativo:
Cognome:* Operatore Nome:* Luca

Dati di nascita:
Data di nascita (gg/mm/aaaa):*
Nazione:* Italia
Provincia:* -- Scegli -- Città:*

Residenza:
Provincia:* -- Scegli -- Città:*

Recapiti:
Indirizzo:* n.*
Telefono:* Fax:*
email:* Lucaoperatore@gsnail.com
Attenzione, questo indirizzo verrà utilizzato per tutte le comunicazioni

* Indica i campi obbligatori

Procedi

FIGURA 6 – REGISTRAZIONE UTENTE SECONDARIO

Terminata la registrazione, il nuovo utente secondario sarà in grado di accedere ed operare in piattaforma e potrà autenticarsi sul portale tramite la procedura tradizionale (username e password) o tramite SPID.



Nel caso in cui l'utente secondario non dovesse selezionare il link nella mail prima della sua scadenza (168 ore) il link non sarà più valido e non attiverà l'utenza e il suo stato in piattaforma sarà sempre "in attesa di attivazione". L'utente primario potrà sempre rinviare la mail contenente il link mediante l'apposita icona "freccia" nella colonna azioni nella pagina "gestione utenze secondarie" (vedi Figura 7).

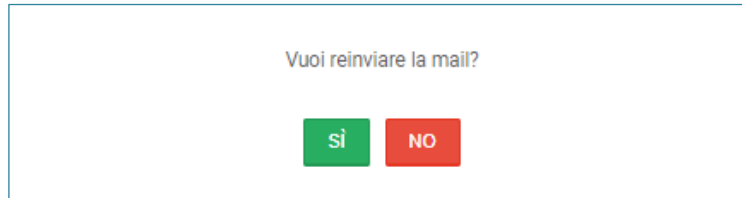


FIGURA 7 – MESSAGGIO AL CLICK SULL'ICONA FRECCIA

3.4. Modifica dati anagrafici utente secondario

Una volta attivato l'utente secondario, potranno essere effettuate le opportune modifiche sulla sua anagrafica. L'utente primario potrà effettuarle, per ciascun utente secondario operativo, dalla pagina "gestione utenze secondarie" selezionando l'apposita icona matita (vedi Figura 8)

FIGURA 8 – SEZIONE MODIFICA UTENTE SECONDARIO DOPO IL CLICK SULL'ICONA MATITA

Saranno presenti due pulsanti:

- Salva e procedi: che permetterà di salvare le modifiche apportate e il sistema mostrerà il seguente messaggio (vedi Figura 9):

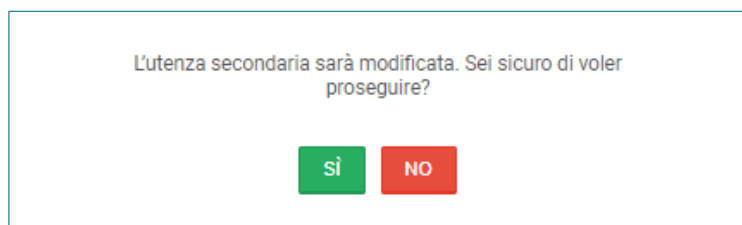


FIGURA 9 – MESSAGGIO DI MODIFICA DATI UTENTE SECONDARIO

- Annulla: che non salverà le modifiche e il sistema mostrerà il seguente messaggio (vedi Figura 10):

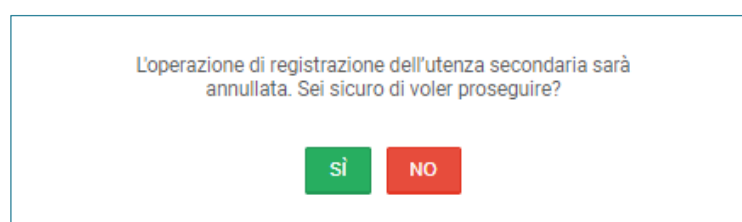


FIGURA 10 – MESSAGGIO ANNULLA MODIFICA DATI UTENTE SECONDARIO



3.5. Ricerca Utenti secondari

Per poter effettuare una ricerca degli utenti secondari, l'utente primario all'interno della pagina "gestione utenze secondarie" può ricercare per nominativo, unità organizzativa e /o stato.

Al click sul filtro impostato il sistema mostrerà la sezione "Parametri di ricerca" contenente (vedi Figura 11):

- Nominativo
- Unità organizzativa
- Stato
- Pulsante "cerca" che permetterà la ricerca in base al filtro impostato
- Pulsante "Avvia nuova ricerca" che azzererà i filtri impostati

HOME E-PROCUREMENT MERCATO ELETTRONICO CATALOGO SCHEDE OSSERVATORIO PROGRAMMAZIONE

GESTIONE UTENZE SECONDARIE GESTIONE UNITÀ ORGANIZZATIVE venerdì 14 ottobre 2022 11:48:01

+ CREA NUOVO UTENTE

Parametri di ricerca

Unità organizzativa: Unità organizzativa 2 Nominativo: utente Stato: Operativo

AVVIA NUOVA RICERCA CERCA

FIGURA 11 – SEZIONE PARAMETRI DI RICERCA UTENTI SECONDARI

4. GESTIONE UNITA' ORGANIZZATIVE

4.1. Pagina "Gestione unità organizzative"

La creazione delle unità organizzative può essere effettuata all'interno della pagina "Gestione unità organizzative".

Cliccando sul sub-tab la pagina si presenta con (vedi Figura 12):

- Pulsante "Registrazione unità organizzativa"
- Parametri di ricerca
- Sezione consultazione unità organizzative, in cui sarà possibile visualizzare tutte le unità organizzative con le relative informazioni e la possibilità di eliminarle, attivarle e modificarle

AUTONOME PROVINZ BOZEN SÜDTIROL PROVINZIA AUTONOMA DI BOLZANO ALTO ADIGE

ITALIANO DEUTSCH

Sistema Informativo Contratti Pubblici Automazione Fornitore04 LOGOUT

HOME E-PROCUREMENT MERCATO ELETTRONICO CATALOGO SCHEDE OSSERVATORIO PROGRAMMAZIONE

GESTIONE UTENZE SECONDARIE GESTIONE UNITÀ ORGANIZZATIVE venerdì 14 ottobre 2022 12:28:40

+ REGISTRAZIONE UNITÀ ORGANIZZATIVA

PARAMETRI DI RICERCA

Denominazione

Stato

UNITÀ ORGANIZZATIVA (3)

Denominazione	Stato	Azioni
BU 1	Attiva	
UNITÀ ORGANIZZATIVA 2 UO	Attiva	
UNITÀ ORGANIZZATIVA 3 xxxx	Attiva	

FIGURA 12 – SEZIONE GESTIONE UNITA' ORGANIZZATIVE



4.2. Creazione unità organizzativa

Al click sul bottone “Registrazione unità organizzativa” il sistema presenterà una nuova pagina contenente i dati necessari per la registrazione di una nuova unità organizzativa (vedi Figura 13):

- Denominazione unità organizzativa
- Indirizzo

The screenshot shows the 'Registrazione unità organizzativa' page. At the top left, there are logos for 'AUTONOME PROVINZ BOZEN SÜDTIROL' and 'PROVINCIA AUTONOMA DI BOLZANO ALTO ADIGE'. The page title is 'Sistema Informativo Contratti Pubblici'. There are language options for 'ITALIANO' and 'DEUTSCH', and a user dropdown menu for 'Utente Primario' with a 'LOGOUT' button. The main navigation bar includes 'HOME', 'E-PROCUREMENT', 'MERCATO ELETTRONICO', 'CATALOGO', 'SCHEDE OSSERVATORIO', and 'PROGRAMMAZIONE'. The current page is 'GESTIONE UNITÀ ORGANIZZATIVE', with a timestamp of 'martedì 11 ottobre 2022 18:05:25'. The form contains two input fields: 'Denominazione unità organizzativa*' and 'Indirizzo'. At the bottom right, there are two buttons: 'ANNULLA' and 'SALVA E PROCEDI'.

FIGURA 13 – PAGINA REGISTRAZIONE UNITA' ORGANIZZATIVA

A piè di pagina saranno presenti due bottoni:

- SALVA E PROCEDI: permetterà di salvare i dati inseriti e mostrerà il seguente messaggio (vedi Figura 14):

The screenshot shows a confirmation message: "L'unità organizzativa sarà creata. Sei sicuro di voler proseguire?". Below the message are two buttons: a green button labeled "Sì" and a red button labeled "NO".

FIGURA 14 – MESSAGGIO CREAZIONE UNITA' ORGANIZZATIVA

- ANNULLA: permette di annullare l'operazione di registrazione. A click sul bottone il sistema mostrerà il seguente messaggio (vedi Figura 15):

The screenshot shows a confirmation message: "Sarà annullata la registrazione dell'unità organizzativa. Sei sicuro di voler proseguire?". Below the message are two buttons: a green button labeled "Sì" and a red button labeled "NO".

FIGURA 15 – MESSAGGIO AL CLICK SUL BOTTONE “ANNULLA”

4.3. Ricerca Unità organizzativa

Per poter effettuare una ricerca dell'unità organizzativa, l'utente primario all'interno della pagina “gestione unità organizzative” può ricercare per denominazione e/o stato l'UO desiderata.

Al click sul filtro impostato il sistema mostrerà la sezione “Parametri di ricerca” contenente (vedi Figura 16):

- La denominazione e/o lo stato
- Pulsante “cerca” che permetterà la ricerca in base al filtro impostato
- Pulsante “Avvia nuova ricerca” che azzerà i filtri impostati



HOME E-PROCUREMENT MERCATO ELETTRONICO CATALOGO SCHEDE OSSERVATORIO PROGRAMMAZIONE

GESTIONE UTENZE SECONDARIE GESTIONE UNITÀ ORGANIZZATIVE venerdì 14 ottobre 2022 11:44:21

+ REGISTRAZIONE UNITÀ ORGANIZZATIVA

Parametri di ricerca

Denominazione: Unità Stato: Attiva

AVVIA NUOVA RICERCA CERCA

PARAMETRI DI RICERCA

Denominazione Unità

Stato Attiva

FIGURA 16 – SEZIONE PARAMETRI DI RICERCA UNITA' ORGANIZZATIVE

5. PARTECIPAZIONE ALLE GARE

5.1. Modalità di partecipazione

Sia l'utente primario che gli utenti secondari dello stesso OE potranno partecipare alle gare. L'unico vincolo è che per ciascun OE può essere sottomessa una sola offerta per gara. Nel caso in cui una UO abbia erroneamente presentato offerta sarà necessario eliminarla affinché un'altra UO possa presentarla. Per garantire una corretta operatività sulle procedure è stata implementata la seguente logica:

- 1) Qualora un utente secondario appartenga ad una UO e inizi a presentare offerta, tutti i secondari appartenenti alla stessa UO potranno operare sulla gara. Gli utenti secondari non appartenenti a tale UO, invece, non disporranno di operatività sulla gara.
- 2) Se un utente secondario non associato ad una alcuna UO inizia a presentare offerta, potranno operare sulla gara anche gli altri utenti secondari non associati ad alcuna UO.
- 3) L'utente primario potrà invece sempre modificare e pubblicare le offerte qualunque sia la UO che ha cominciato a predisporre l'offerta. Nel caso in cui sia l'utente primario a presentare offerta, tutti gli utenti secondari non associati ad alcuna UO potranno operare sulla gara.