



Die öffentlichen Verträge in Südtirol 2022 – Vertiefungen

Bericht 2/2023 vom 13.10.2023

1 Zentrale Beschaffungen

Zentrale Beschaffungen wurden vom Gesetzgeber vorgesehen, um durch Größenvorteile und Vereinfachung der Verfahren den Erwerb von Waren und Dienstleistungen durch öffentliche Verwaltungen zu rationalisieren. Durch den Beitritt an einem Zentralisierten Verfahren, können einzelne Vergabestellen Verfahren, die von einer Einkaufszentrale vergeben werden, nutzen und außerdem über den Katalog des nationalen elektronischen Marktplatzes (MEPA) bzw. jenem der Autonomen Provinz Bozen (EMS) Bestellungen platzieren. Auf diese Weise wird eine Vereinfachung des Einkaufsprozesses, eine Reduzierung der Stückkosten und der Beschaffungszeiten, sowie eine höhere Transparenz erzielt.

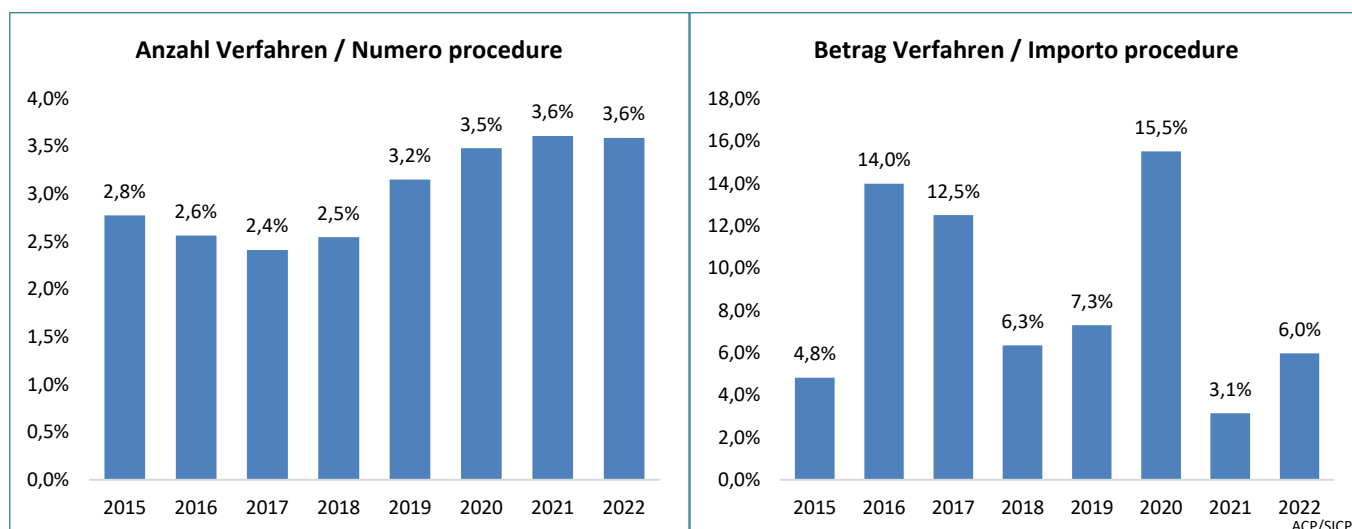
Graf 1.1

Anteil der zentralen Beschaffungen an der Gesamtzahl der Verfahren - 2015 – 2022

Prozentuelle Häufigkeit

Incidenza acquisti centralizzati sul totale delle procedure - 2015 – 2022

Frequenza percentuale



Die Grafik beinhaltet direkte Bestellungen und Angebotsanfragen, die über EMS und MEPA getätigt worden sind, Beitritte zu Rahmenvereinbarungen und Konventionen auf Landesebene (AOV) und CONSIP.

Quelle: Informationssystem für öffentliche Verträge

I contratti pubblici in Alto Adige 2022 – Approfondimenti

Rapporto 2/2023 del 13/10/2023

1 Acquisti centralizzati

Gli acquisti centralizzati sono stati previsti dal legislatore per razionalizzare, tramite economie di scala e semplificazione delle procedure, l'acquisto di beni e servizi da parte delle pubbliche amministrazioni. Mediante l'adesione ad una procedura centralizzata, infatti, la singola stazione appaltante può usufruire di una procedura aggiudicata da una stazione unica appaltante oppure di un catalogo disponibile sul Mercato Elettronico nazionale (MEPA) oppure su quello della Provincia Autonoma di Bolzano (MEPAB). In questo modo, si ottiene dunque una semplificazione del processo di acquisto, con una riduzione dei costi unitari e dei tempi di approvvigionamento e una maggiore trasparenza.

Sono ricompresi gli ordini diretti e RDO da MEPAB e MEPA nazionale, adesioni ad accordi quadro e convenzioni provinciali (ACPI) e CONSIP.

Fonte: Sistema informativo contratti pubblici

Zahlenmäßig liegt die durchschnittliche Häufigkeit der zentralisierten Beschaffungsverfahren in den letzten acht Jahren bei 3,0%. Es ist eine Tendenz zu beobachten, dass diese Art von Beschaffungen immer mehr zunimmt und schließlich im Jahr 2022, ähnlich wie im Vorjahr, 3,6% erreicht.

Betragsmäßig wird die Tendenz jedoch durch die Regelmäßigkeit der Vereinbarungen und die Schwankungen der Ereignisse geprägt, die den Gesamtwert der ausgeschriebenen Verfahren beeinflussen. Der durchschnittliche Anteil der zentralisierten Beschaffung an den Beträgen in den letzten acht Jahren beträgt 8,6%, während die Werte für die letzten drei Jahre zwischen 15,5 % und 3,1 % für 2020 und 2021 schwanken und sich dann bei 6,0 % im Jahr 2022 stabilisieren.

In termini numerici, l'incidenza media delle procedure relative agli acquisti centralizzati negli ultimi otto anni è pari al 3,0%. È riscontrabile una tendenza di crescita progressiva di ricorso a tali tipologie di acquisto, che nel 2022 raggiunge il 3,6%, in continuità con l'anno precedente.

In termini di importi, invece, la tendenza subisce l'effetto della periodicità delle convenzioni e delle fluttuazioni degli eventi che influenzano il valore totale delle procedure messe a bando. L'incidenza media degli ultimi otto anni degli acquisti centralizzati sugli importi, infatti, è pari al 8,6%, mentre i valori registrati negli ultimi tre anni oscillano fra il 15,5% e 3,1% per il 2020 e il 2021, per poi assestarsi sul 6,0% del 2022.

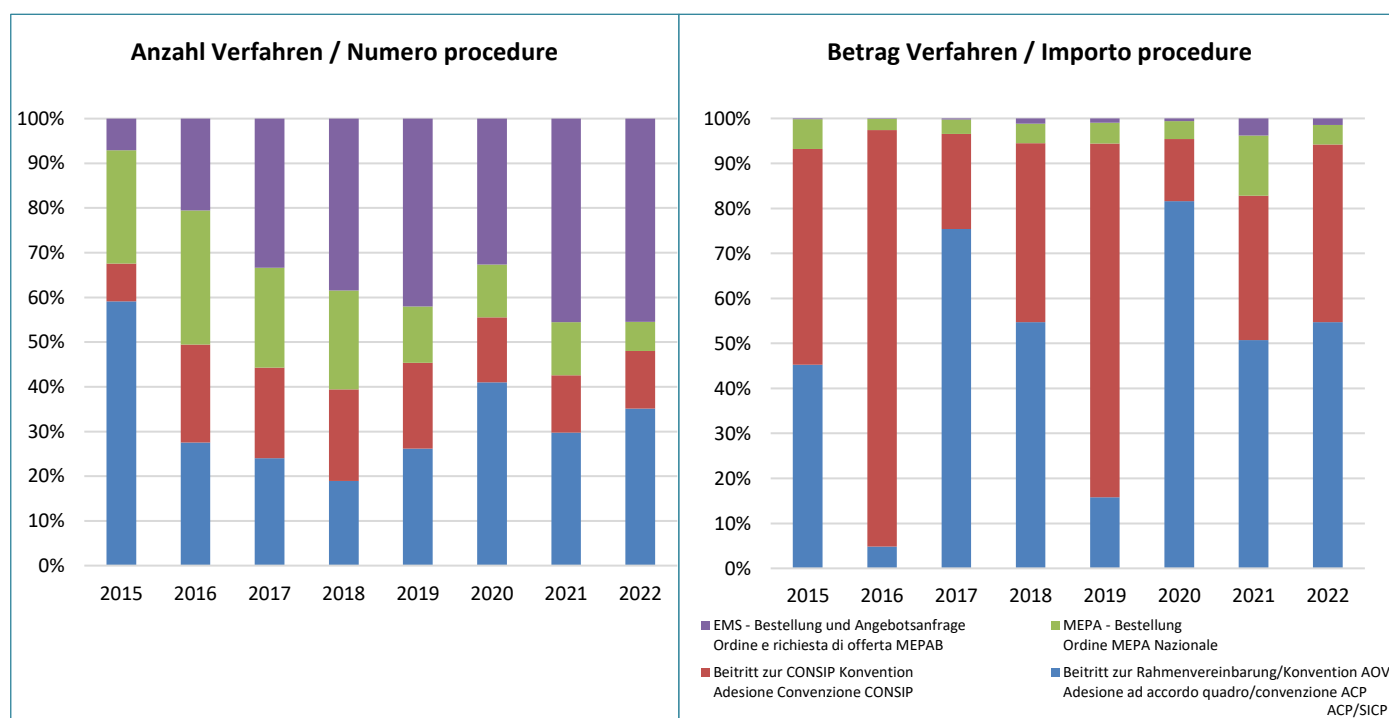
Graf 1.2

Zentralisierte Verfahren nach Art - 2015 – 2022

Prozentuelle Häufigkeit

Acquisti centralizzati suddivisi per tipologia - 2015 – 2022

Frequenza percentuale



Quelle: Informationssystem für öffentliche Verträge

Fonte: Sistema informativo contratti pubblici

Was die Anzahl der zentralisierten Verfahren im Detail angeht, ist in den letzten Jahren eine immer stärkere Nutzung des EMS (elektronischer Marktplatz Südtirol) im Vergleich zum nationalen elektronischen Marktplatz zu beobachten.

Bei den zentralisierten Beschaffungen überwiegen betragsmäßig bisher die Beitritte zu AOV-Rahmenvereinbarungen/Konventionen sowie die Beitritte zu den CONSIP Konventionen. Im Jahr 2022 deckten die von der AOV aktivierten Rahmenvereinbarungen/Konventionen 54,7% der gesamten Beschaffungen ab, während die auf nationaler Ebene vom

Per quanto riguarda nel dettaglio la numerosità delle procedure centralizzate, negli ultimi anni si nota un progressivo e consistente incremento nell'utilizzo del ME-PAB (Mercato Elettronico Provincia Autonoma di Bolzano) rispetto al Mercato Elettronico nazionale.

In termini di importi, finora sono state soprattutto le adesioni ad accordi quadro/convenzioni ACP e le adesioni alle convenzioni CONSIP a soddisfare la modalità di acquisto centralizzato. Nel 2022, infatti, gli accordi quadro/convenzioni attivati da ACP hanno coperto il 54,7% degli acquisti centralizzati, mentre quelli attivati da CONSIP a livello nazionale il 39,5%. Si tratta di due

CONSIP aktivierten Vereinbarungen 39,5% abdecken. Diese beiden Lösungen, die durch eine hohe gegenseitige Fluktuation gekennzeichnet sind, haben, mit Ausnahme vom Jahr 2021, stets mehr als 90% der Sammelbeschaffungen ausgemacht.

soluzioni caratterizzate da un'alta fluttuazione reciproca, che fatta eccezione per il 2021, hanno sempre rappresentato più del 90% del totale degli acquisti aggregati.

2 Die Ankäufe über AOV-Konventionen

Die sowohl zahlenmäßig als auch wirtschaftlich am meisten verbreitete Methode der Sammelbeschaffungen ist jene der AOV-Konventionen. Seit 2013 bis heute wurden insgesamt Konventionen mit einem Gesamtbetrag von 802,9 Millionen Euro veröffentlicht.

2 Gli acquisti da convenzione ACP

La modalità aggregativa più utilizzata sia in termini numerici che economici è quella delle convenzioni ACP. Dal 2013 ad oggi sono state pubblicate convenzioni per un totale di 802,9 milioni di euro.

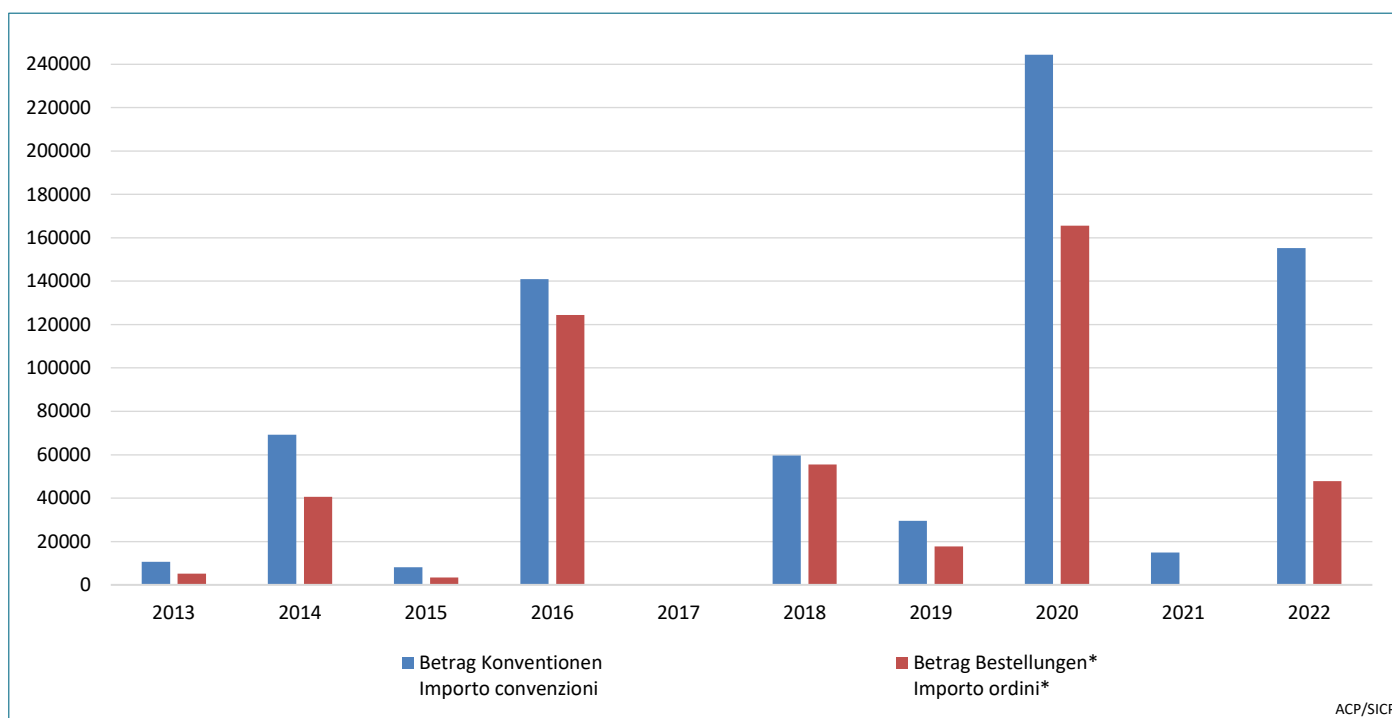
Graf 2.1

Konventionen und deren Bestellungen nach Veröffentlichungsjahr - 2013 – 2022

Beträge in Tausend Euro

Convenzioni e relativi ordini per anno di pubblicazione - 2013 – 2022

Importi in migliaia di euro



*Gesamtbetrag der Aufträge für im angegebenen Jahr geschlossene Verträge zum 31/12/2021
Quelle: Informationssystem für öffentliche Verträge

*Importo totale ordini per le convenzioni inserite nell'anno indicato al 31/12/2021
Fonte: Sistema informativo contratti pubblici

Der durchschnittliche Verbrauch der in den Konventionen verfügbaren Beiträge über die beobachteten zehn Jahre betrug 49,1%.

L'incidenza media del consumo degli importi disponibili in convenzione nei dieci anni osservati è stata del 49,1%.

Unter den laufenden Konventionen beziehen sich die relevantesten auf den Ankauf von Strom (204,5 Millionen Euro) und Erdgas (89,1 Millionen Euro).

Tra le convenzioni in corso quelle più rilevanti fanno riferimento all'acquisto di energia elettrica (204,5 milioni di euro) e di gas naturale (89,1 milioni di euro).

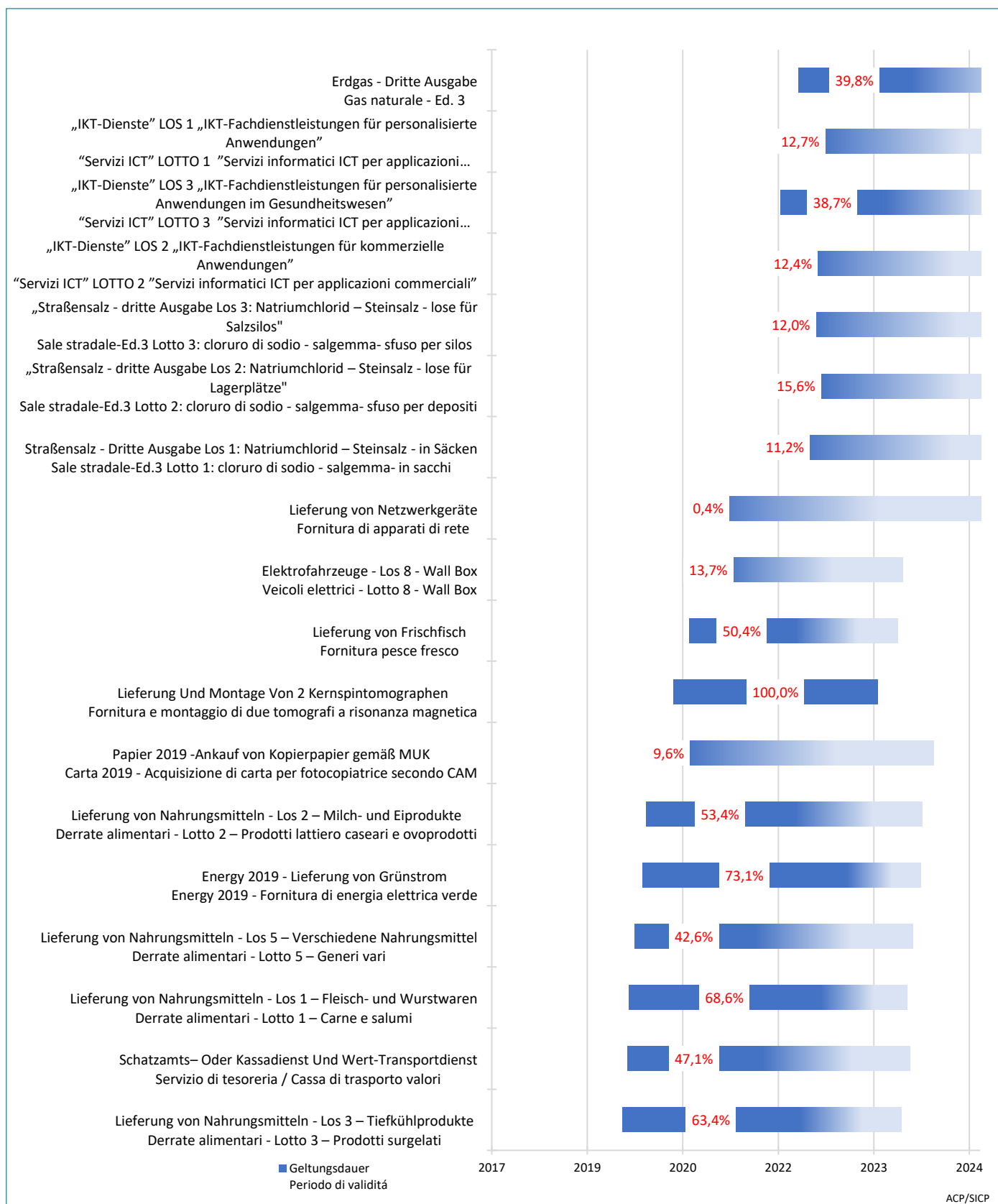
Graf 2.2

Laufende Konventionen und deren Bestellungen nach gültigem Zeitraum - 2022

Inzidenz der verbrauchten Beträge bis zum 31.12

Convenzioni in corso e relativi ordini per periodo di validità - 2022

Incidenza degli importi consumati al 31.12



Quelle: Informationssystem für öffentliche Verträge

Fonte: Sistema informativo contratti pubblici

3 Die Ankäufe auf dem elektronischen Markt Südtirol (EMS)

Zum 31.12.2022 gab es fünf aktive Ausschreibungen zur Zulassung zum elektronischen Markt Südtirols mit 81 zugelassenen Wirtschaftsteilnehmern. Die EMS-Ausschreibungen mit der höchsten Anzahl an aktiven Wirtschaftsteilnehmern sind jene für „Informationstechnische Geräte, Software und Installationsdienstleistungen“ (32) und für „Reinigungsmaterialien und -produkte“ (21).

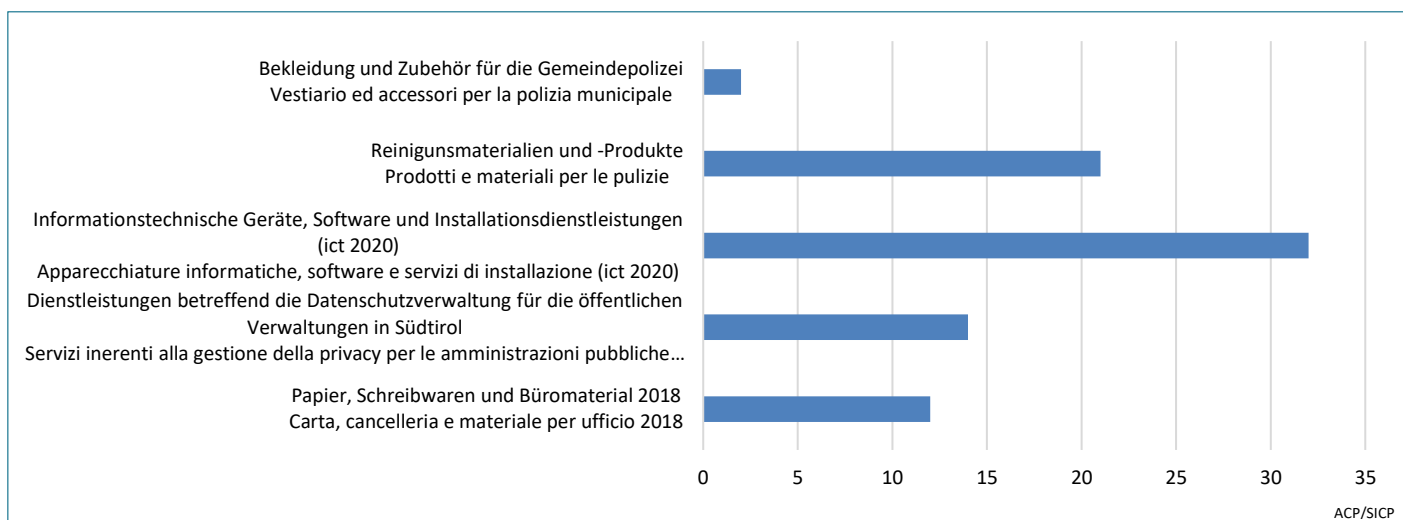
Graf. 3.1

Qualifizierte Wirtschaftsteilnehmer für aktive EMS-Ausschreibungen - 2022

Situation am 31.12.

Operatori economici abilitati su Bandi MEPAB attivi - 2022

Situazione al 31.12.



Quelle: Informationssystem für öffentliche Verträge

Fonte: Sistema informativo contratti pubblici

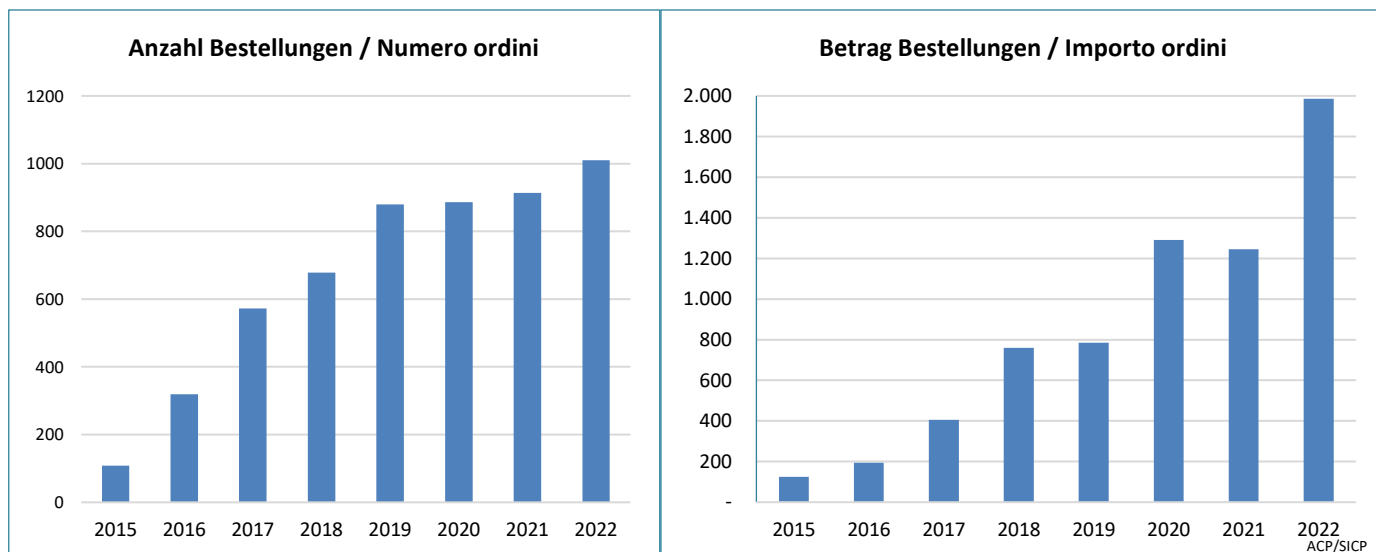
Graf 3.2

Direkte Bestellungen im EMS nach Jahr - 2015 – 2022

Anzahl der Verfahren und Beträge in Tausend Euro

Ordini diretti MEPAB per anno - 2015 – 2022

Numero procedure e importi in migliaia di euro



Quelle: Informationssystem für öffentliche Verträge

Fonte: Sistema informativo contratti pubblici

Bei Beträgen, die unterhalb der EU-Schwelle liegen, können die Vergabestellen Ankäufe direkt aus den Produktkatalogen tätigen, die von den für die jeweilige Ausschreibung zugelassenen Wirtschaftsteilnehmern auf die ISOV-Plattform hochgeladen wurden.

Die Anzahl der Bestellungen, die seit der Gründung des EMS (2015) über diesen getätigt wurden, ist ständig gestiegen und lag in den letzten vier Jahren immer über 800.

Dieser Wachstumstrend zeigt sich besonders deutlich im Jahr 2022, in dem sowohl die Anzahl (+10,5 %) als auch die Beträge (+59,5 %) gegenüber dem Vorjahr gestiegen sind.

Per importi sottosoglia UE le stazioni appaltanti possono effettuare acquisti dai cataloghi caricati in piattaforma SICP da parte degli operatori economici che sono stati abilitati allo specifico bando.

Gli ordini effettuati sul MEPAB a partire dall'anno di attivazione (2015) sono progressivamente cresciuti e negli ultimi quattro anni hanno segnato una numerosità sempre superiore alle 800 unità. Tale tendenza di crescita è riscontrabile in particolar modo nel 2022, con un incremento sia a livello di numerosità (+10,5%) che di importi (+59,5%) rispetto all'anno precedente.

Tab 3.1

Direkte Bestellungen im EMS nach Jahr und Ausschreibung - 2015 – 2022

Anzahl der Verfahren und Beträge in Tausend Euro

Ordini diretti MEPAB per anno e Bando MEPAB - 2015 – 2022

Numero procedure e importi in migliaia di euro

EMS Ausschreibung	2019	2020	2021	2022	Gesamt Totale 2015 - 2022	Bando MEPAB
Anzahl Bestellungen / Numero ordini						
Informationstechnische Geräte gemäß Dekret des Ministeriums für Umwelt- Landschafts- und Meeresschutz vom 13 Dezember 2013 und Softwareprodukten	53	13	-	-	135	Apparecchiature informatiche conformi al decreto del Ministero dell'ambiente e della tutela del territorio e del mare del 13 dicembre 2013 e prodotti software
Informationstechnische Geräte, Software und Installationsdienstleistungen (ict 2020)	-	54	89	195	337	Apparecchiature informatiche, software e servizi di installazione (ict 2020)
Papier, Schreibwaren und Büromaterial	-	-	-	-	1255	Carta, cancelleria e materiale per ufficio
Papier, Schreibwaren und Büromaterial 2018	759	676	681	594	3057	Carta, cancelleria e materiale per ufficio 2018
Reinigungsmaterialien und -Produkte	63	132	108	159	467	Prodotti e materiali per le pulizie
Dienstleistungen betreffend die Datenschutzverwaltung für die öffentlichen Verwaltungen in Südtirol	4	4	9	9	26	Servizi inerenti alla gestione della privacy per le amministrazioni pubbliche dell'Alto Adige
Sprachdienstleistungen für öffentliche Verwaltungen in Südtirol	1	1	-	-	3	Servizi linguistici per le amministrazioni pubbliche dell'Alto Adige
Bekleidung und Zubehör für die Gemeindepolizei	-	6	28	53	87	Vestiaro ed accessori per la polizia municipale
Insgesamt	880	886	914	1010	5367	Totale
Betrag Bestellungen / Importo ordini						
Informationstechnische Geräte gemäß Dekret des Ministeriums für Umwelt- Landschafts- und Meeresschutz vom 13 Dezember 2013 und Softwareprodukten	274.092	87.644	-	-	805.830	Apparecchiature informatiche conformi al decreto del Ministero dell'ambiente e della tutela del territorio e del mare del 13 dicembre 2013 e prodotti software
Informationstechnische Geräte, Software und Installationsdienstleistungen (ict 2020)	-	313.764	419.436	922.457	1.655.656	Apparecchiature informatiche, software e servizi di installazione (ict 2020)
Papier, Schreibwaren und Büromaterial	-	-	-	-	849.690	Carta, cancelleria e materiale per ufficio
Papier, Schreibwaren und Büromaterial 2018	466.070	671.163	454.292	548.110	2.383.694	Carta, cancelleria e materiale per ufficio 2018
Reinigungsmaterialien und -Produkte	47.426	141.206	275.326	234.681	703.449	Prodotti e materiali per le pulizie
Dienstleistungen betreffend die Datenschutzverwaltung für die öffentlichen Verwaltungen in Südtirol	34.400	74.600	43.000	126.820	78.820	Servizi inerenti alla gestione della privacy per le amministrazioni pubbliche dell'Alto Adige
Sprachdienstleistungen für öffentliche Verwaltungen in Südtirol	6.360	6.700	-	-	13.508	Servizi linguistici per le amministrazioni pubbliche dell'Alto Adige
Bekleidung und Zubehör für die Gemeindepolizei	-	29.984	69.393	185.161	284.538	Vestiaro ed accessori per la polizia municipale
Insgesamt	828.348	1.325.061	1.261.446	2.017.229	6.975.184	Totale

Quelle: Informationssystem für öffentliche Verträge

Fonte: Sistema informativo contratti pubblici

Seit Aktivierung des EMS stellt die bedeutendste Warenkategorie sowohl in Bezug auf die Anzahl der

Dall'attivazione del MEPAB ad oggi, il settore merceologico maggiormente significativo sia in termini di

Bestellungen (4.312), als auch in Bezug auf den Betrag (3,2 Millionen Euro) jene für „Papier, Schreibwaren und Büromaterial“ dar, für die es eine im Jahr 2018 abgeschlossene und eine derzeit noch aktive Ausschreibung gibt.

Der EMS-Katalog kann von den Vergabestellen auch als Ausgangspunkt verwendet werden, um die Wirtschaftsteilnehmer nach Merkmalen von Produkten zu fragen, welche nicht im Katalog vorhanden sind, aber zu den vorgesehenen Kategorien gehören, oder um ein Angebot für den Ankauf einer größeren Menge von bereits vorhandenen Artikeln einzuholen.

numero ordini (4.312), sia in termini di importo (3,2 milioni di euro) è quello della “Carta cancelleria e materiale per ufficio” al quale contribuiscono un bando attivato nel 2018 ed uno tuttora in corso.

Il catalogo MEPAB può anche essere utilizzato dalle stazioni appaltanti come base di partenza per chiedere specifiche agli operatori economici sulle caratteristiche di prodotti non a catalogo, ma presenti nelle categorie previste, oppure per richiedere un’offerta su grande scala per prodotti a catalogo.

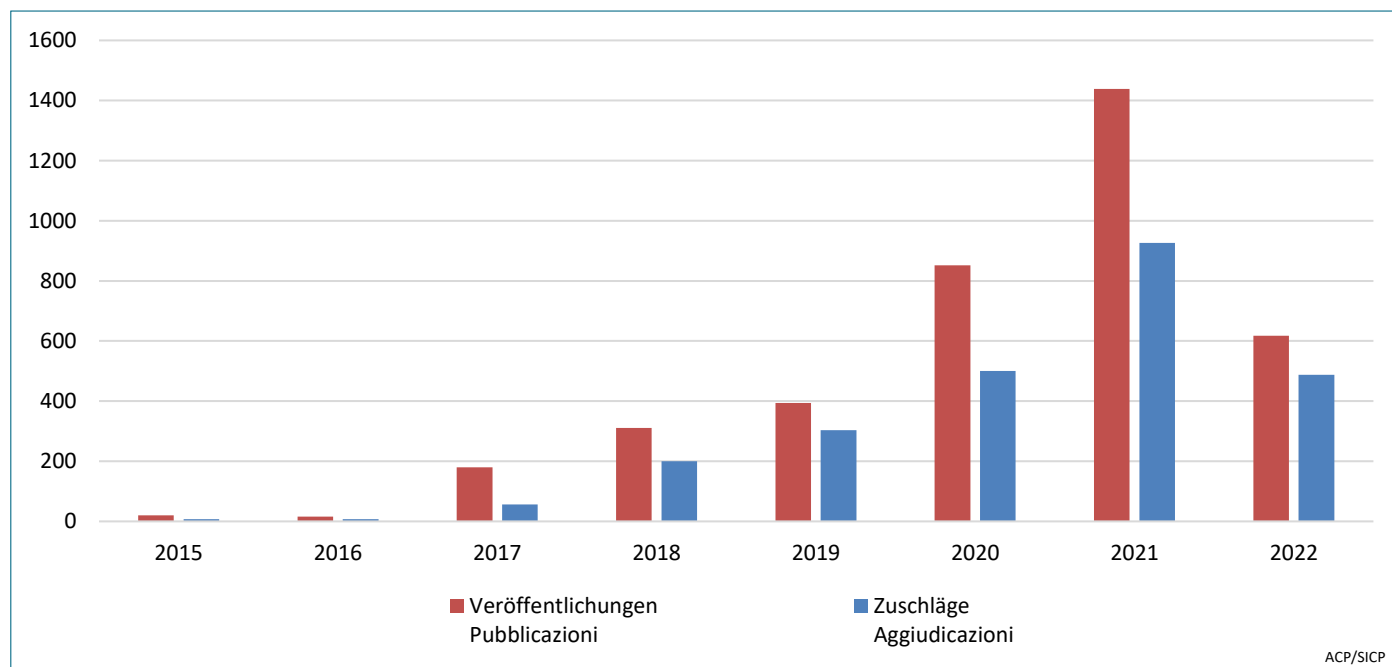
Graf. 3.3

Veröffentlichte und vergebene Angebotsanfragen (RDO) nach Jahr - 2015 – 2022

Beträge in Tausend Euro

Richieste di offerta (RDO) pubblicate e aggiudicate per anno - 2015 – 2022

Importi in migliaia di euro



Quelle: Informationssystem für öffentliche Verträge

Fonte: Sistema informativo contratti pubblici

Die Häufigkeit der Nutzung von Angebotsanfragen auf der ISOV-Plattform ist gering: 2022 ist die Anzahl der veröffentlichten Anfragen (68) im Vergleich zum Vorjahr etwas zurückgegangen, da 2021 viele Vergabestellen diese Beschaffungsmethode stark genutzt haben, um den Dienst des Datenschutzbeauftragten zu erneuern. Dieser Rückgang lässt sich auch bei den veröffentlichten Beträgen erkennen, die sich auf 617,3 Tausend Euro beliefen.

La frequenza di utilizzo di tale modalità di acquisto sulla piattaforma SICP è contenuta: nel 2022 le richieste pubblicate (68) risultano essere anche in lieve flessione rispetto all’anno precedente, in quanto nel 2021 molte Stazioni Appaltanti hanno fatto un forte ricorso a questa modalità di acquisto per rinnovare il servizio di Data Protection Officer. Tale decremento è riscontrabile anche negli importi pubblicati, che si attestano a 617,3 mila euro.

Die Angebotsanfragen führen nicht immer zu einem Zuschlag. Dies kann mehrere Gründe haben, darunter eine Diskrepanz von technischer und wirtschaftlicher Natur zwischen der gestellten Anfrage und dem Angebot. Im Jahr 2022 lag der Anteil der veröffentlichten Angebotsanfragen, die zu einer Vergabe führten, bei 79,0%.

Le richieste di offerta non sempre vanno a buon fine con l’aggiudicazione. Questo può essere dovuto ad aspetti diversi, tra i quali la non corrispondenza di quanto offerto rispetto a quanto richiesto, sia da un punto di vista tecnico che economico. Per l’anno 2022 le aggiudicazioni hanno rappresentato il 79,0% delle richieste di offerta pubblicate.

Tab. 3.2

Veröffentlichte Angebotsanfragen (RDO) nach Jahr und CPV Klasse der Produktkategorie - 2015 – 2022

Beträge

Richieste di offerta (RDO) pubblicate per anno e classe CPV della categoria merceologica - 2015 – 2022

Importi

CPV	KATEGORIE	2020	2021	2022	Gesamt Totale 2015 – 2022	CATEGORIA
1800	Kleidung, Fußbekleidung, Gepäckartikel und Zubehör	-	1.557	7.787	9.344	Indumenti, calzature, articoli da viaggio e accessori
1810	Arbeitskleidung, besondere Arbeitsbekleidungen und Zubehör	23.400	14.335	-	37.735	Indumenti ad uso professionale, indumenti speciali da lavoro e accessori
1823	Diverse Oberbekleidung	-	-	9.959	9.959	Indumenti esterni vari
1830	Kleidung	11.477	-	-	11.477	Indumenti
1840	Spezialkleidung und Zubehör	326	103.000	-	103.326	Indumenti speciali ed accessori
1842	Bekleidungszubehör	-	-	984	984	Accessori di vestiario
2200	Drucksachen und zugehörige Erzeugnisse	-	164	-	164	Stampati e prodotti affini
2210	Gedruckte Bücher, Broschüren und Falbblätter	250	-	-	23.000	Libri, opuscoli e pieghevoli
2230	Postkarten, Glückwunschkarten und andere Druckerzeugnisse	1.639	-	-	15.639	Cartoline postali, biglietti di auguri ed altri stampati
2240	Briefmarken, Scheckvordrucke, Banknoten, Aktienzertifikate, Werbeschriften, Kataloge und Handbücher	123	-	-	123	Francobolli, moduli di assegni, banconote, azioni, pubblicità professionale, cataloghi e manuali
2260	Tinte	26.072	5.900	-	72.375	Inchiostri
2280	Register, Rechnungsbücher, Ordner, Formulare und anderes bedrucktes Büromaterial aus Papier oder Pappe	-	6.270	5.360	35.772	Registri o libri contabili, classificatori, moduli ed altri articoli di cancelleria stampati in carta o cartone
2290	Verschiedene Druckerzeugnisse	89	-	-	11.264	Stampati di vario tipo
2430	Anorganische und organische Grundchemikalien	-	-	-	-	Sostanze chimiche di base organiche e inorganiche
2490	Chemische Feinprodukte und verschiedene chemische Erzeugnisse	-	-	17.877	17.877	Prodotti chimici fini e vari
3000	Maschinen, Material und Zubehör für Büro und Computer, außer Möbeln und Softwarepaketen	-	-	7.800	7.800	Macchine per ufficio ed elaboratori elettronici, attrezzature e forniture, esclusi i mobili e i pacchetti software
3010	Büromaschinen, Büromaterial und Zubehör, außer Computern, Druckern und Möbeln	90.887	131.103	2.681	408.098	Macchine per ufficio, attrezzature e forniture, esclusi i computer, le stampanti e i mobili
3012	Fotokopier- und Offsetdruckgeräte	-	-	13.590	13.590	Fotocopiatrici e stampanti offset
3019	Diverse Maschinen, Einrichtungen und Zubehör	-	42.095	28.849	70.944	Macchinari, attrezzature e forniture varie
3020	Computeranlagen und Zubehör	367.495	142.371	77.215	908.951	Apparecchiature informatiche e forniture
3021	Datenverarbeitungsgeräte (Hardware)	-	125.000	27.160	152.160	Macchine per l'elaborazione di dati (hardware)
3023	Computerbezogene Geräte	-	-	8.353	8.353	Apparecchiature informatiche
3122	Stromkreiselemente	-	-	1.710	1.710	Componenti di circuiti elettrici
3144	Batterien	-	17	-	17	Batterie
3170	Elektronischer, elektromechanischer und elektrotechnischer Bedarf	10.652	-	-	10.652	Materiale elettronico, elettromeccanico ed elettrotecnico
3232	Fernseh- und audiovisuelle Geräte	-	-	20.260	20.260	Apparecchiature audiovisive e televisive
3240	Netzwerke	-	122.860	-	122.860	Network
3314	Medizinische Verbrauchsartikel	-	900	-	900	Materiali medici
3319	Verschiedene medizinische Geräte und Produkte	-	33.670	-	33.670	Dispositivi e prodotti medici vari
3370	Körperpflegeprodukte	-	1.257	-	1.257	Prodotti per la cura personale
3376	Toilettenpapier, Taschentücher, Handtücher und Servietten	3.546	6.431	-	10.657	Carta igienica, fazzoletti, asciugamani e tovaglioli
3377	Hygienepapier	-	-	330	455	Salviette igieniche di carta
3510	Not- und Sicherheitsausrüstungen	-	1.950	-	1.950	Apparecchiature di emergenza e di sicurezza
3520	Polizeiausrüstung	-	14.035	-	14.035	Attrezzatura per polizia
3929	Diverse Einrichtungsgegenstände	-	-	146	146	Arredamento vario
3980	Reinigungs- und Poliermittel	580	24.552	20.627	181.356	Prodotti per pulire e lucidare
3983	Reinigungsmittel	-	788	215.837	216.626	Prodotti per la pulizia
4800	Softwarepaket und Informationssysteme	-	35.450	6.000	41.450	Pacchetti software e sistemi di informazione

4830	Softwarepaket für Dokumentenerstellung, Zeichnen, Bildverarbeitung, Terminplanung und Produktivität	-	43.785	-	43.785	Pacchetti software per creazione di documenti, disegno, trattamento delle immagini, pianificazione e produttività
4890	Diverse Softwarepakete und Computersysteme	-	4.000	-	5.830	Pacchetti software e sistemi informatici vari
5031	Wartung und Reparatur von Büromaschinen	-	-	2.000	2.000	Manutenzione e riparazione di macchine per ufficio
5160	Installation von Computern und Büromaschinen	-	259.160	-	259.160	Servizi di installazione di computer e apparecchiature per ufficio
7170	Kontroll- und Überwachungsleistungen	10.620	27.000	-	37.620	Servizi di monitoraggio e controllo
7200	IT-Dienste: Beratung, Software-Entwicklung, Internet und Hilfestellung	-	-	9.400	9.400	Servizi informatici: consulenza, sviluppo di software, Internet e supporto
7210	Hardwareberatung	-	-	-	24.000	Servizi di consulenza per attrezzature informatiche
7220	Softwareprogrammierung und -beratung	-	13.800	-	17.300	Programmazione di software e servizi di consulenza
7221	Programmierung von Softwarepaketen	-	-	3.330	3.330	Servizi di programmazione di prodotti software in pacchetti
7226	Dienstleistungen in Verbindung mit Software	-	-	73.534	73.534	Servizi connessi al software
7230	Datendienste	46.570	30.100	-	76.670	Servizi di elaborazione dati
7250	Datenverarbeitungsdienste	27.000	61.730	-	108.404	Servizi informatici
7260	Computerunterstützung und -beratung	-	-	-	38.915	Servizi di consulenza e assistenza informatica
7510	Dienstleistungen der Verwaltung	69.180	65.140	-	165.222	Servizi di pubblica amministrazione
7513	Unterstützende Dienste für die öffentliche Verwaltung	-	-	12.740	12.740	Servizi di supporto per il governo
7910	Dienstleistungen im juristischen Bereich	92.304	57.940	6.400	156.644	Servizi giuridici
7940	Unternehmens- und Managementberatung und zugehörige Dienste	-	12.000	-	12.000	Servizi di consulenza commerciale e di gestione e servizi connessi
7950	Bürohilfsarbeiten	-	-	-	46.140	Servizi di ufficio
8050	Ausbildung	9.900	-	-	9.900	Servizi di formazione
9830	Diverse Dienstleistungen	59.444	50.240	-	109.844	Servizi vari
	Insgesamt	851.553	1.438.601	617.267	3.826.709	Totale

Quelle: Informationssystem für öffentliche Verträge

Fonte: Sistema informativo contratti pubblici

4 Verfahren ohne CIG-Kode, Entgelte und Vergütungen

Die Plattform "Informationssystem der öffentlichen Verträge" muss von allen lokalen Vergabestellen benutzt werden, um ihren Verpflichtungen zur Transparenz bei öffentlichen Aufträgen nachzukommen.

Die Transparenzbestimmungen sehen unter anderem auch die verpflichtende Veröffentlichung aller über den Ökonomatsfond und in Eigenregie getätigten Ankäufe vor.

Im Jahr 2022 gab es 6.410 derartige Veröffentlichungen auf der Plattform mit einem Gesamtbetrag von rund 3,7 Millionen Euro.

4 Procedure senza CIG, corrispettivi e compensi

La piattaforma "Sistema informativo contratti pubblici" deve essere utilizzata dalle stazioni appaltanti locali per adempiere agli obblighi di trasparenza in materia di contratti pubblici.

Tra le disposizioni in materia di trasparenza sussiste l'obbligo di pubblicare anche gli acquisti effettuati mediante fondo economale di cassa o in amministrazione diretta.

Nel corso del 2022 le pubblicazioni di questo genere effettuate in piattaforma sono state 6.410 per un importo complessivo di ca. 3,7 milioni di euro.

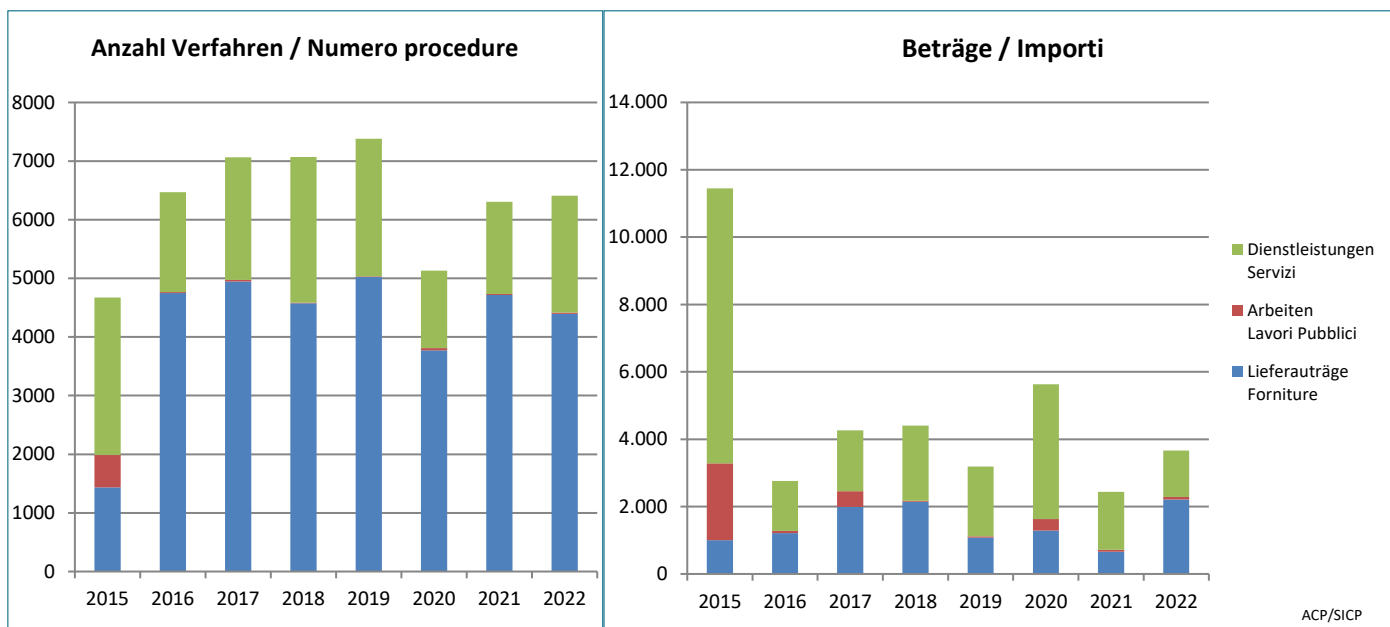
Graf 4.1

Verfahren ohne CIG-Code nach Jahr - 2015 – 2022

Anzahl der Verfahren und Beträge in Tausend Euro

Procedure senza CIG per anno - 2015 – 2022

Numero procedure e importi in migliaia di euro



Quelle: Informationssystem für öffentliche Verträge

Fonte: Sistema informativo contratti pubblici

Im Vergleich zum Vorjahr hat sich die Zahl der Verfahren (+1,6 %) nicht wesentlich verändert, während die Beträge um 50,2 % gestiegen sind.

Rispetto all'anno precedente la numerosità delle procedure (+1,6%) non ha subito grosse variazioni, a fronte di un aumento del 50,2% degli importi.

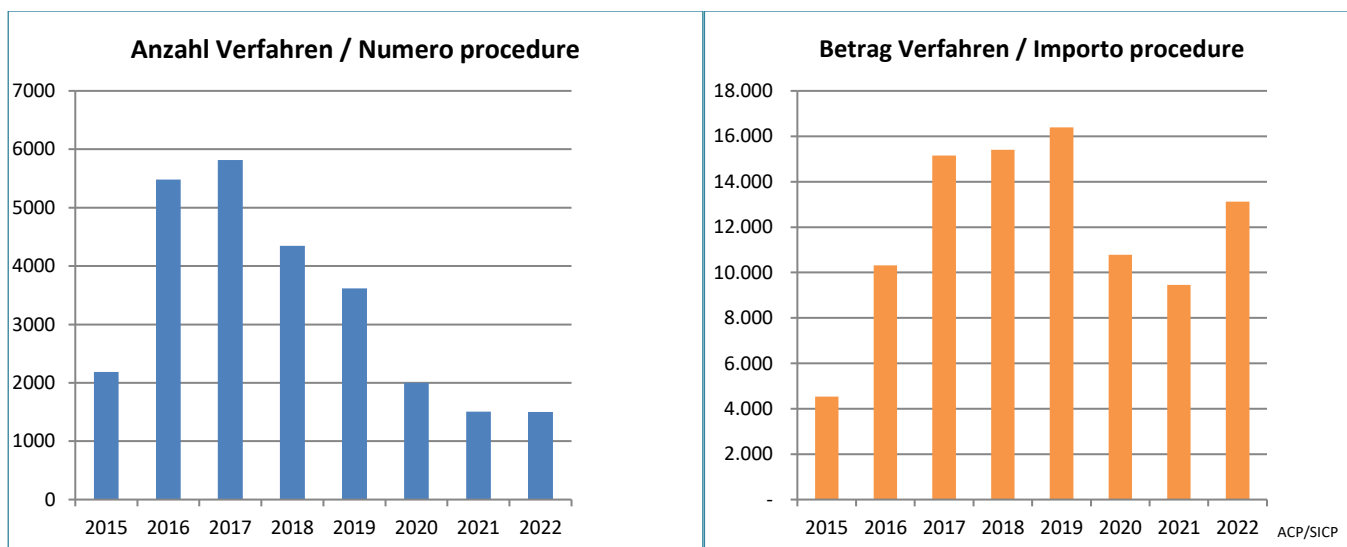
Graf 4.2

Entgelte und Vergütungen und dazugehöriger Betrag nach Jahr - 2015 – 2022

Anzahl der Verfahren und Beträge in Tausend Euro

Corrispettivi e compensi e relativo importo per anno - 2015 – 2022

Numero procedure e importi in migliaia di euro



Quelle: Informationssystem für öffentliche Verträge

Fonte: Sistema informativo contratti pubblici

Im Bereich der Transparenz verfügt das LG 16/2015, dass die Plattform der Ort der ersten Veröffentlichung und der Einsichtnahme des Bürgers betreffend die Entgelte und Vergütungen ist, welche nicht in den

Sempre rimanendo nell'ambito della trasparenza, la LP 16/2015 dispone inoltre che la piattaforma sia il luogo di prima pubblicazione e di consultazione da parte del cittadino di corrispettivi e compensi non rientranti

Bereich der öffentlichen Ausschreibungen und Verträge fallen, wie z.B. eine Referententätigkeit.

Im Jahr 2022 veröffentlichten die lokalen Vergabestellen 1.501 Meldungen über die Verwendung dieser Art von Zahlungen in Höhe von insgesamt 13,1 Millionen Euro und damit mehr als im Vorjahr.

5 Die Architektur- und Ingenieurleistungen

Die im System erfassten Ausschreibungsverfahren für Architektur- und Ingenieurleistungen verzeichneten gegenüber dem Vorjahr einen leichten Anstieg (1,1%) und zeigten damit eine konstante Tendenz im Vergleich zum Vorjahr.

Im Jahr 2022 wurden 4.364 Aufträge im Bereich Ingenieurs- und Architekturleistungen vergeben, 51 davon mittels offener und nicht offener Verfahren, 130 mittels Verhandlungsverfahren und die restlichen 4.182 mittels Direktvergabe.

Der Gesamtwert der vergebenen Aufträge belief sich auf 68,4 Millionen Euro, was einem Anstieg von 30,6% gegenüber dem Vorjahr entspricht.

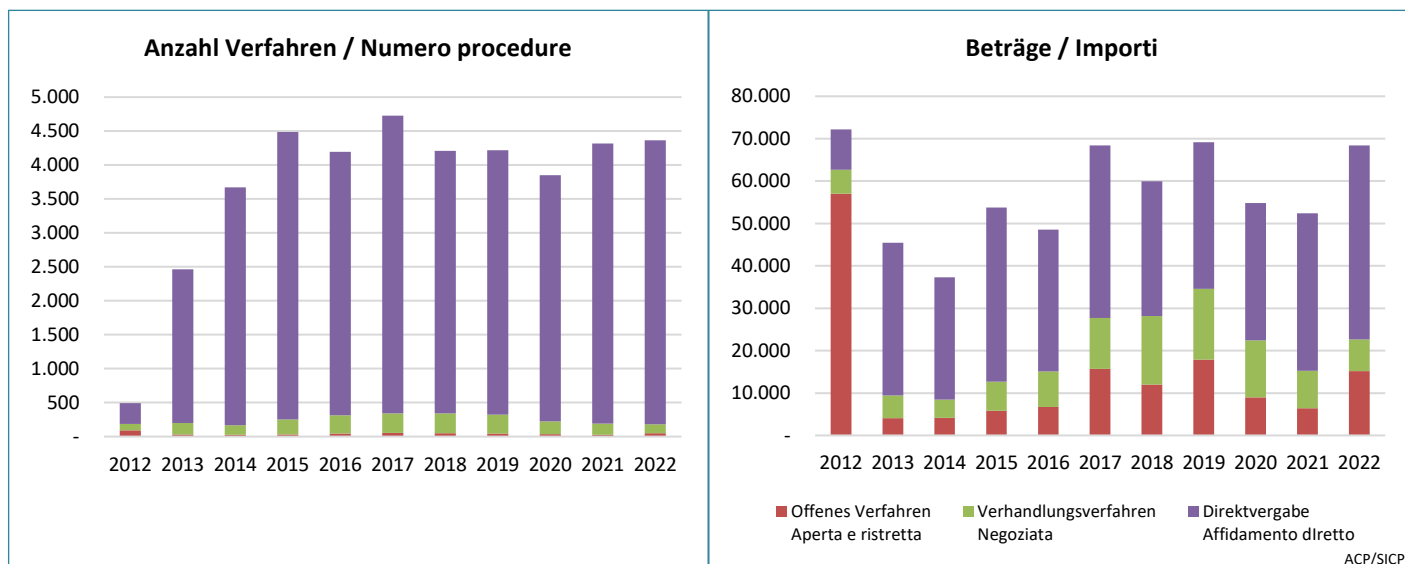
Graf 5.1

Zuschlag der Verfahren für Architektur- und Ingenieurleistungen nach Art der Vergabe und Jahr - 2012 – 2022

Anzahl der Verfahren mit CPV-Kodex (710-, 712-, 713-, 714-, 715-, 716-, 907-) und deren Beträge in Tausend Euro

Aggiudicazione di procedure per servizi di architettura e ingegneria per tipo di procedura ed anno - 2012 – 2022

Numero procedure con codice CPV (710-, 712-, 713-, 714-, 715-, 716-, 907-) e rispettivo importo in migliaia di euro



(a) ausgenommen Rahmenvereinbarung, Konvention, Projektfinanzierung und Planungswettbewerb
 (a) escluse le procedure di accordo quadro, convenzione, concessione, finanza di progetto e concorsi di progettazione
 Vorläufige Daten
 Quelle: Informationssystem für öffentliche Verträge

Dati provvisori
 Fonte: Sistema informativo contratti pubblici

nell'ambito degli appalti e contratti pubblici, come per esempio l'incarico di docenza per un corso.

Nel 2022, le stazioni appaltanti locali hanno pubblicato 1.501 segnalazioni che attestano l'utilizzo di questa tipologia di pagamenti per un totale di 13,1 milioni di euro, valore in crescita rispetto all'anno precedente.

5 I servizi di architettura e ingegneria

Le procedure di affidamento riguardanti i servizi di architettura e ingegneria registrate a sistema hanno segnato una lieve crescita (1,1%) rispetto all'anno precedente, mantenendo dunque un andamento costante rispetto all'anno precedente.

Nel corso del 2022 sono stati affidati 4.364 incarichi atinenti ai servizi di ingegneria e architettura, dei quali 51 mediante procedura aperta e ristretta, 130 mediante procedura negoziata e il rimanente 4.182 mediante affidamento diretto.

Il valore complessivo degli appalti affidati è stato di 68,4 milioni di euro, in aumento del 30,6% rispetto all'anno precedente.

Tab.5.1

Zuschlag der Verfahren für Architektur- und Ingenieurleistungen nach Klasse des CPV Kodex und Jahr - 2016 – 2022

Anzahl der Verfahren und Beträge in Tausend Euro

Aggiudicazione di procedure per servizi di architettura e ingegneria per classe di codice CPV ed anno - 2016 – 2022

Numero procedure ed importi in migliaia di euro

CPV Kod. Cod. CPV	CPV Beschreibung	2019	2020	2021	2022	Descrizione CPV
<i>Anzahl Verfahren / Numero procedure</i>						
7100	Dienstleistungen von Architektur-, Konstruktions- und Ingenieurbüros und Prüfstellen	87	78	61	60	Servizi architettonici, di costruzione, ingegneria e ispezione
7120	Dienstleistungen von Architekturbüros	129	140	189	236	Servizi architettonici e servizi affini
7121	Beratungsdienste von Architekten	21	23	25	25	Servizi di consulenza architettonica
7122	Architekturentwurf	179	92	135	110	Servizi di progettazione architettonica
7123	Organisation von einem Architektenwettbewerb	6	2	3	3	Servizi di organizzazione di concorsi di progettazione architettonica
7124	Dienstleistungen von Architektur- und Ingenieurbüros sowie planungsbezogene Leistungen	629	531	565	598	Servizi architettonici, di ingegneria e pianificazione
7125	Dienstleistungen von Architektur- und Ingenieurbüros sowie Vermessungsdienste	120	112	118	112	Servizi architettonici, di ingegneria e misurazione
7130	Dienstleistungen von Ingenieurbüros	666	606	758	833	Servizi di ingegneria
7131	Technische Beratung und Konstruktionsberatung	490	508	494	416	Servizi di consulenza ingegneristica e di costruzione
7132	Planungsleistungen im Bauwesen	204	170	197	183	Servizi di ideazione tecnica
7133	Verschiedene von Ingenieuren erbrachte Dienstleistungen	128	103	99	119	Vari servizi di ingegneria
7134	Von Ingenieuren erbrachte Verbundleistungen	2	2	4	3	Servizi di ingegneria integrati
7135	Wissenschaftliche und technische Dienstleistungen im Ingenieurwesen	1.084	1.020	1.118	990	Servizi scientifici e tecnici connessi all'ingegneria
7140	Stadtplanung und Landschaftsgestaltung	10	4	14	34	Servizi di urbanistica e architettura paesaggistica
7141	Stadtplanung	8	6	2	8	Servizi di urbanistica
7142	Landschaftsgestaltung	13	10	15	5	Servizi di architettura paesaggistica
7150	Dienstleistungen im Bauwesen	29	36	72	145	Servizi connessi alla costruzione
7151	Standortbegehung	26	26	23	10	Servizi di investigazione di sito
7152	Bauaufsicht	3	3	3	5	Servizi di controllo di costruzioni
7153	Beratung im Bauwesen	4	4	15	8	Servizi di consulenza per costruzioni
7154	Bauverwaltungsleistungen	9	4	10	12	Servizi di gestione connessi alla costruzione
7155	Schmiedearbeiten	17	17	22	18	Servizi di lavorazione del ferro
7160	Technische Tests, Analysen und Beratung	22	19	45	65	Servizi di prova tecnica, analisi e consulenza
7161	Tests und Analysen bezüglich Zusammensetzung und Reinheit	5	10	5	4	Servizi di prova e analisi della composizione e della purezza
7162	Analysen	73	74	72	74	Servizi di analisi
7163	Technische Kontrolle und Tests	115	135	148	152	Servizi di ispezione e collaudo tecnici
9070	Dienstleistungen im Umweltschutz	87	74	56	69	Servizi ambientali
9071	Umweltmanagement	28	17	28	31	Gestione ambientale
9072	Umweltschutz	7	8	11	12	Protezione ambientale
9073	Rückverfolgung und Überwachung von Verschmutzungen und Sanierung	11	8	3	14	Registrazione, monitoraggio e bonifica dell'inquinamento
9074	Schadstoffrückverfolgung und -überwachung und Sanierung	6	9	7	10	Servizi di individuazione e monitoraggio delle sostanze inquinanti e di bonifica
Insgesamt		4.218	3.851	4.317	4.364	Totale
<i>Betrag in Tausend Euro / Importo in migliaia di euro</i>						
7100	Dienstleistungen von Architektur-, Konstruktions- und Ingenieurbüros und Prüfstellen	1.106	509	749	410	Servizi architettonici, di costruzione, ingegneria e ispezione
7120	Dienstleistungen von Architekturbüros	7.909	5.355	6.872	5.852	Servizi architettonici e servizi affini
7121	Beratungsdienste von Architekten	290	171	191	746	Servizi di consulenza architettonica
7122	Architekturentwurf	7.645	2.919	4.291	6.714	Servizi di progettazione architettonica
7123	Organisation von einem Architektenwettbewerb	78	34	44	71	Servizi di organizzazione di concorsi di progettazione architettonica
7124	Dienstleistungen von Architektur- und Ingenieurbüros sowie planungsbezogene Leistungen	10.049	10.624	8.057	11.437	Servizi architettonici, di ingegneria e pianificazione
7125	Dienstleistungen von Architektur- und Ingenieurbüros sowie Vermessungsdienste	1.133	2.122	991	733	Servizi architettonici, di ingegneria e misurazione
7130	Dienstleistungen von Ingenieurbüros	11.545	10.857	8.062	9.948	Servizi di ingegneria
7131	Technische Beratung und Konstruktionsberatung	4.609	4.420	4.385	6.012	Servizi di consulenza ingegneristica e di costruzione
7132	Planungsleistungen im Bauwesen	2.867	3.618	3.835	4.615	Servizi di ideazione tecnica
7133	Verschiedene von Ingenieuren erbrachte Dienstleistungen	2.508	3.563	1.845	5.309	Vari servizi di ingegneria
7134	Von Ingenieuren erbrachte Verbundleistungen	468	225	283	108	Servizi di ingegneria integrati
7135	Wissenschaftliche und technische Dienstleistungen im Ingenieurwesen	9.915	6.602	7.733	8.999	Servizi scientifici e tecnici connessi all'ingegneria
7140	Stadtplanung und Landschaftsgestaltung	161	116	184	398	Servizi di urbanistica e architettura paesaggistica
7141	Stadtplanung	141	129	249	280	Servizi di urbanistica
7142	Landschaftsgestaltung	155	137	211	33	Servizi di architettura paesaggistica
7150	Dienstleistungen im Bauwesen	343	359	958	1.236	Servizi connessi alla costruzione

7151	Standortbegehung	42	51	41	28	Servizi di investigazione di sito
7152	Bauaufsicht	24	169	126	1.195	Servizi di controllo di costruzioni
7153	Beratung im Bauwesen	28	19	161	94	Servizi di consulenza per costruzioni
7154	Bauverwaltungsleistungen	139	29	149	350	Servizi di gestione connessi alla costruzione
7155	Schmiedearbeiten	76	165	212	52	Servizi di lavorazione del ferro
7160	Technische Tests, Analysen und Beratung	136	188	293	394	Servizi di prova tecnica, analisi e consulenza
	Tests und Analysen bezüglich Zusammen-					Servizi di prova e analisi della composizione e
	setzung und Reinheit	11	189	9	6	della purezza
7161	Analysen	330	481	518	664	Servizi di analisi
7162	Technische Kontrolle und Tests	385	847	758	624	Servizi di ispezione e collaudo tecnici
7163	Dienstleistungen im Umweltschutz	6.830	539	513	705	Servizi ambientali
9070	Umweltmanagement	150	100	230	762	Gestione ambientale
9071	Umweltschutz	31	101	207	430	Protezione ambientale
9072	Rückverfolgung und Überwachung von Ver-					Registrazione, monitoraggio e bonifica dell'in-
	schmutzungen und Sanierung	53	125	45	151	quinamento
9073	Schadstoffrückverfolgung und -überwa-					Servizi di individuazione e monitoraggio delle
	chung und Sanierung	23	15	221	106	sostanze inquinanti e di bonifica
9074						
	Insgesamt	69.179	54.778	52.425	68.464	Totale

Quelle: Informationssystem für öffentliche Verträge

Fonte: Sistema informativo contratti pubblici

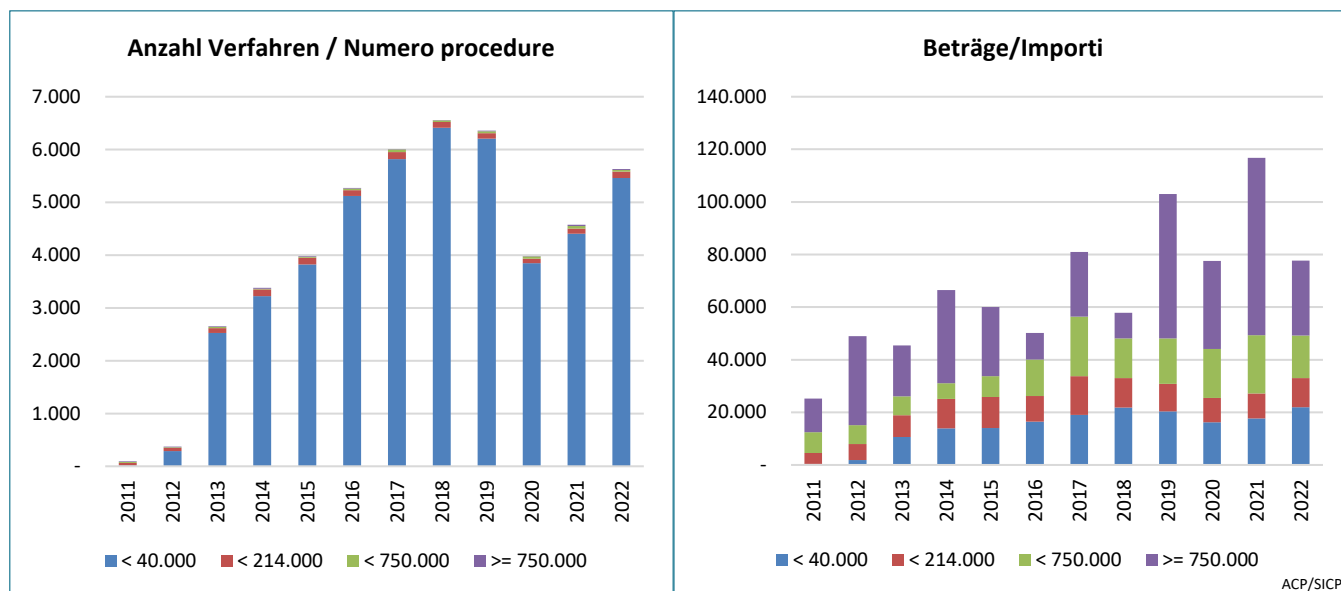
Graf 6.1

Zuschlag der Verfahren für soziale und andere besondere Dienstleistungen nach Betragsklasse und Jahr - 2011 – 2022

Verfahren, die unter die in Anhang XIV der Richtlinie 2014/24/UE vorgesehenen CPV-Kodifizierungen fallen

Aggiudicazione di procedure per servizi sociali e altri servizi specifici per classe di importo ed anno - 2011 – 2022

Procedure rientranti nelle codifiche CPV previste dall'allegato XIV della Direttiva 2014/24/UE



(a) ausgenommen Rahmenvereinbarung, Konvention, Projektfinanzierung und Planungswettbewerb
 (a) escluse le procedure di accordo quadro, convenzione, concessione, finanza di progetto e concorsi di progettazione
 Vorläufige Daten
 Quelle: Informationssystem für öffentliche Verträge

Dati provvisori
 Fonte: Sistema informativo contratti pubblici

Im Jahr 2022 wurden 5.628 Dienstleistungen vergeben, von denen die meisten in die Betragsklasse unter 40.000 Euro fallen.

Nel 2022 sono stati affidati 5.628 servizi, la maggior parte dei quali ricade nella classe di importo inferiore ai 40.000 euro.

Es ist festzustellen, dass die 13 im Jahr 2022 vergebenen Aufträge von über 750.000 Euro 36,7% des vergebenen Gesamtbetrags ausmachen, während die Aufträge in der Betragsklassen unter 40.000 Euro 28,3% des Gesamtbetrags darstellen.

Si riscontra che i 13 appalti di importo pari o superiore a 750.000 euro affidati nel 2022 rappresentano il 36,7% dell'importo complessivamente affidato, mentre quelli di importo inferiore a 40.000 euro rappresentano il 28,3%.

Der Sektor scheint also durch die Koexistenz von zwei Arten von Bedürfnissen gekennzeichnet zu sein, die auf unterschiedliche Weise befriedigt werden: einerseits die Konzentration einiger Aufträge mit hohen Beträgen, andererseits eine weit verbreitete Nutzung von Aufträgen mit geringeren Beträgen. Die letzteren, die den Käufen von Konsumgütern entsprechen, gingen im Jahr 2020 zurück, wahrscheinlich ist dies auf den Covid-19 Notstand zurückzuführen, bevor sie sich ab 2021 stetig erholten.

Il settore sembra quindi contraddistinto dalla compresenza di due tipologie di fabbisogni, soddisfatti in modo diverso: da una parte è riscontrabile la concentrazione di alcuni affidamenti di importo rilevante, dall'altra un diffuso ricorso ad appalti di importo contenuto. Questi ultimi, corrispondenti ad acquisti per beni di consumo, hanno registrato un rallentamento nel 2020, probabilmente imputabile all'emergenza sanitaria da Covid-19, per poi segnare una costante ripresa a partire dal 2021.

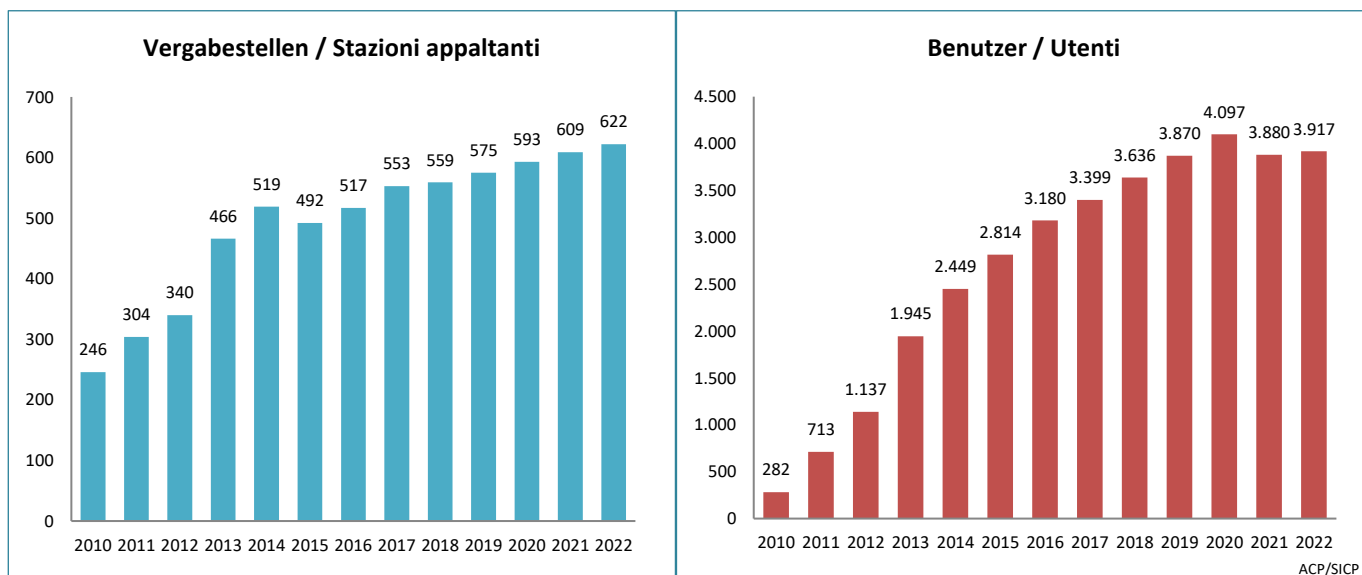
Graf 7.1

Aktive Vergabestellen der ISOV-Plattform nach Jahren - 2010 – 2022

Situation am 31.12.

Stazioni appaltanti attive sulla piattaforma SICP per anno - 2010 – 2022

Situazione al 31.12.



Quelle: Informationssystem für öffentliche Verträge

Fonte: Sistema informativo contratti pubblici

Die Anzahl der auf der ISOV-Plattform aktiven Vergabestellen zum 31.12.2022 beläuft sich auf 624 Einheiten. 17 Vergabestellen weisen eine interne Aufgliederung in Kostenstellen auf. Die Gesamtanzahl an Kostenstellen erreicht somit 841 Einheiten.

Il numero di stazioni appaltanti operanti in piattaforma SICP al 31.12.2022 è stato pari a 624 unità. 17 di queste risultano disporre di un'articolazione interna in centri di costo, per un totale complessivo di 841 unità.

Im Vergleich zum Jahr 2021 ist die Zahl der Benutzer, welche von den Vergabestellen berechtigt wurden auf der Plattform zu arbeiten, leicht gestiegen und erreicht mit 3.917 Einheiten (ausgenommen Kommissare) den zweithöchsten Wert seit der Aktivierung der ISOV-Plattform.

Rispetto al 2021, risulta in leggera crescita il numero degli utenti abilitati dalle stazioni appaltanti ad operare in piattaforma, arrivato alle 3.917 unità (commissari esclusi), il secondo valore più alto dall'attivazione del portale SICP.

Für die Erfüllung der Verpflichtungen im Bereich der Programmierung scheinen 1.420 registrierte Benutzer auf. Das entspricht etwa 1,7 Nutzern pro aktiver Kostenstelle.

Per l'assolvimento degli adempimenti di programmazione risultano iscritti 1.420 utenti, pari a circa 1,7 utenti per centro di costo attivo.

Die Anzahl der Nutzer mit dem Profil „Verantwortlicher e-procurement“, also jener die die Veröffentlichung und die Zuteilung der Verfahren auf der Plattform ermächtigen, liegt bei 1.890. Da auf der Plattform zudem 2.118 „Einkäufer“ aktiv sind, kann angenommen werden, dass im Durchschnitt jeder Verantwortliche bei der Vorbereitung der Ausschreibungen durch mindestens einen weiteren Mitarbeiter unterstützt wird.

Le utenze di “responsabile e-procurement”, colui che abilita alla pubblicazione ed aggiudicazione delle procedure sulla piattaforma telematica, risultano essere 1.890. Dato che in piattaforma risultano attive anche 2.118 utenze di buyer, se ne deduce che, in media, ogni responsabile viene coadiuvato almeno da un collaboratore nella predisposizione delle gare.

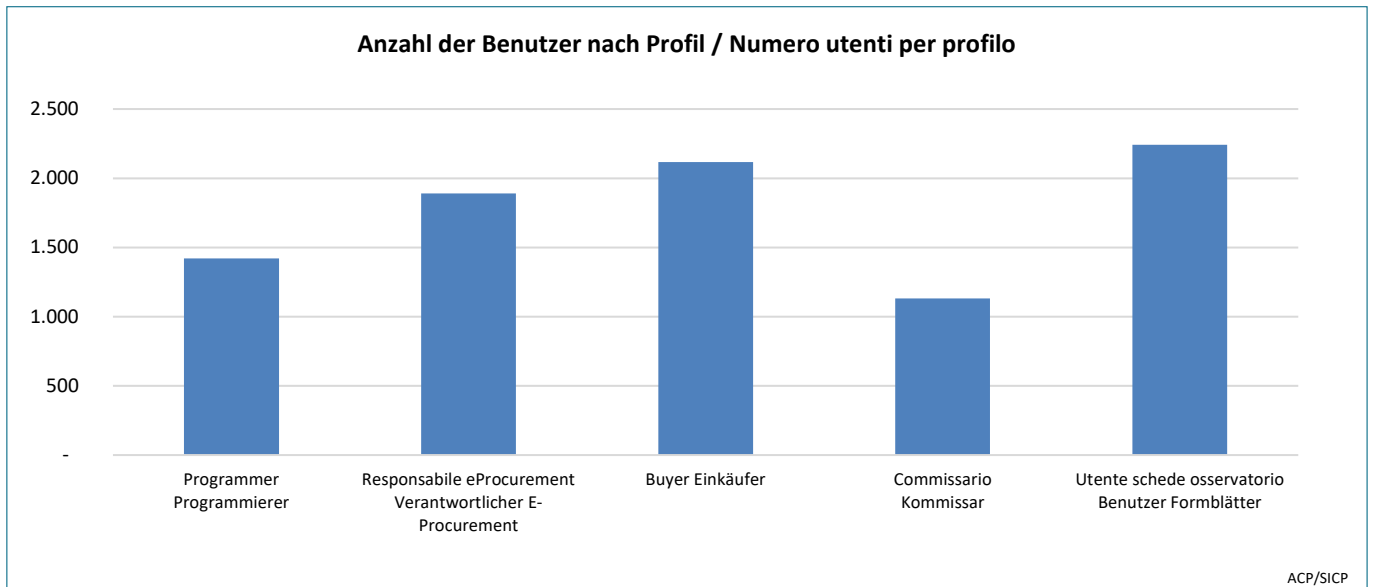
Graf 7.2

Nutzer der Module der ISOV-Plattform in den Vergabestellen nach Berechtigungen - 2022

Situation am 31.12.2022

Utenti delle stazioni appaltanti per abilitazioni ai moduli della piattaforma SICP - 2022

Situazione al 31.12.2022



Quelle: Informationssystem für öffentliche Verträge

Fonte: Sistema informativo contratti pubblici

Zum Zwecke der Verwaltung der Ausschreibungsverfahren waren zum 31.12.2022 auch 1.131 Bewertungskommissare in der von der Plattform verwalteten spezifischen Liste aktiv. Sowohl Mitarbeiter öffentlicher Verwaltungen als auch Freiberufler können sich als Kandidaten für die Bewertung von technischen und wirtschaftlichen Angeboten registrieren.

Die meisten Nutzer (2.241) sind zur Erstellung der Formblätter der Beobachtungsstelle für die öffentlichen Verträge ermächtigt. Diese beinhalten eine Reihe von Informationen, die ab der Zuteilung und bis zur Abnahme der Ausschreibung periodisch an die zentrale Beobachtungsstelle der nationalen Antikorruptionsbehörde ANAC zu übermitteln sind.

Zum 31.12.2022 waren im telematischen Verzeichnis 7.801 Wirtschaftsteilnehmer eingetragen, von denen 58,6% ihren Sitz in Südtirol haben. Angesichts der Tatsache, dass das telematische Verzeichnis vorwiegend für Direktvergaben und Verhandlungsverfahren mit geringerem Betrag verwendet wird, ist festzustellen, dass derartige Vergaben hauptsächlich von Wirtschaftsteilnehmern aus Südtirol anstatt von Wirtschaftsteilnehmern aus anderen Provinzen oder Staaten durchgeführt werden.

Die aktiven Einschreibungen im Adressverzeichnis scheinen gleichmäßig zwischen Wirtschaftsteilnehmern mit Sitz in Südtirol (44,1%) und jenen mit Sitz in anderen italienischen Provinzen (49,7%) verteilt zu sein.

Al 31/12/2022, ai fini della gestione delle procedure di gara, risultavano essere attivi anche 1.131 commissari di valutazione nell'apposito Elenco gestito dalla piattaforma. In tale Elenco possono registrarsi come candidati alla valutazione delle offerte tecniche ed economiche sia i dipendenti di amministrazioni pubbliche, sia i liberi professionisti.

Il maggior numero di utenti (2.241) risulta essere abilitato al modulo delle Schede Osservatorio contratti pubblici. Queste racchiudono una serie di informazioni che, a partire dall'aggiudicazione e fino al collaudo dell'appalto, devono essere periodicamente inoltrate all'Osservatorio centrale dell'Autorità Nazionale Anticorruzione – ANAC.

Al 31/12/2022 il numero di operatori economici registrato nell'Elenco Telematico era pari a 7.801 unità, dei quali il 58,6% risultavano avere sede in Alto Adige. In considerazione del fatto che l'Elenco Telematico viene utilizzato soprattutto per affidamenti diretti e procedure negoziate di importo limitato, è facilmente intuibile che tale genere di affidamenti possano essere prevalentemente soddisfatti da operatori economici del territorio, piuttosto che da quelli provenienti da altre province o nazioni.

Le iscrizioni attive in Indirizzario risultano essere invece più equamente ripartite fra operatori economici con sede in Alto Adige (44,1%) e quelli con sede in altre province italiane (49,7%).

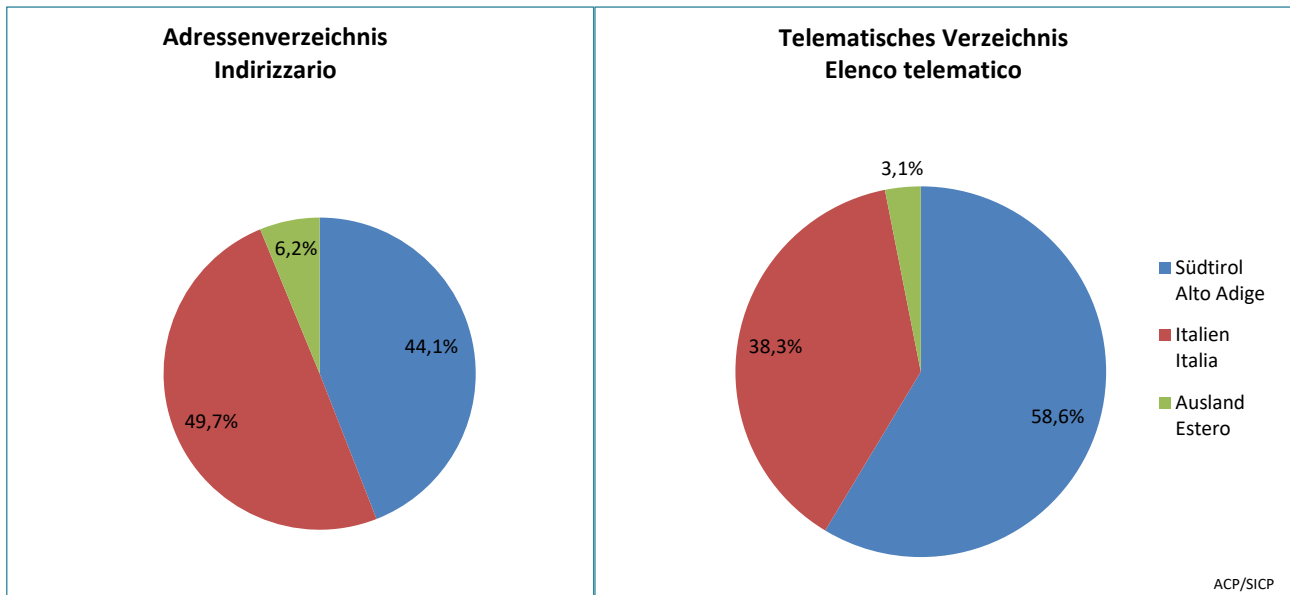
Graf 7.3

Aktive Wirtschaftsteilnehmer aus dem Adress- und telematischen Verzeichnis - 2022

Prozentuale Verteilung zum 31.12.

Operatori economici attivi in Indirizzario ed Elenco telematico - 2022

Distribuzione percentuale al 31.12.



Quelle: Informationssystem für öffentliche Verträge

Fonte: Sistema informativo contratti pubblici

Ilaria Salatino